

Relatório e Contas 2020

Calção – Corretores de Seguros, S. A.
Sede: R. Fundo Gandra, 312
3730-255 VALE CAMBRA
T: 256 423 367
M: 96 661 72 28
geral.vlc@calcaoseguros.pt

Espaço 2: Rua 11 - N° 475
4500-226 ESPINHO
T: 22 495 04 94
M: 96 516 60 02
geral.esp@calcaoseguros.pt

Espaço 3: Rua 25 Abril, 74
3720-281 OLIVEIRA AZEMEIS
T: 256 248 784
M: 96 471 09 36
geral.oaz@calcaoseguros.pt

Capital Social 50 000,00 €
NIF. 503 921 017
CAE 66 220
Matrícula nº 664/97 C.R.C. de VLC
Sociedade Anónima

Relatório de Gestão

Calção – Corretores de Seguros, S. A.
Sede: R. Fundo Gandra, 312
3730-255 VALE CAMBRA
T: 256 423 367
M: 96 661 72 28
geral.vlc@calcaoseguros.pt

Espaço 2: Rua 11 - N° 475
4500-226 ESPINHO
T: 22 495 04 94
M: 96 516 60 02
geral.esp@calcaoseguros.pt

Espaço 3: Rua 25 Abril, 74
3720-281 OLIVEIRA AZEMEIS
T: 256 248 784
M: 96 471 09 36
geral.oaz@calcaoseguros.pt

Capital Social 50 000,00 €
NIF. 503 921 017
CAE 66 220
Matrícula nº 664/97 C.R.C. de VLC
Sociedade Anónima

Órgão Social

Conselho de Administração

Vitor Jorge Duarte Bastos Calção

Anabela Fernandes Rodrigues Calção

Fiscal Único

Júlio Martins & Alves da Silva, SROC, Lda, representada pelo Dr. Alberto Manuel Alves da Silva Martins

Fiscal Único Suplente

Esteves, Pinho & Associados, SROC, Lda.

Calção – Corretores de Seguros, S. A.
Sede: R. Fundo Gandra, 312
3730-255 VALE CAMBRA
T: 256 423 367
M: 96 661 72 28
geral.vlc@calcaoseguros.pt

Espaço 2: Rua 11 - N° 475
4500-226 ESPINHO
T: 22 495 04 94
M: 96 516 60 02
geral.esp@calcaoseguros.pt

Espaço 3: Rua 25 Abril, 74
3720-281 OLIVEIRA AZEMEIS
T: 256 248 784
M: 96 471 09 36
geral.oaz@calcaoseguros.pt

Capital Social 50 000,00 €
NIF. 503 921 017
CAE 66 220
Matrícula nº 664/97 C.R.C. de VLC
Sociedade Anónima

RELATÓRIO DE GESTÃO

1. INTRODUÇÃO

Em cumprimento do disposto nos artigos 65º e 66º do Código das Sociedades Comerciais, a Administração apresenta, como lhe compete, o relatório de gestão relativo ao exercício de 2019 da sociedade comercial, **CALÇÃO – Corretores de Seguros, S.A.**, sociedade anónima, pessoa coletiva nº 503.921.017, matriculada na Conservatória do Registo Comercial de Vale de Cambra sob o nº 664/97, com o capital subscrito e realizado de 50.000 euros, com sede e instalações na Rua Fundo da Gandra, 312, Vila Chã, 3730-255 Vale de Cambra.

2. ENQUADRAMENTO MACROECONÓMICO

Em termos globais, a produção de seguro direto em Portugal registou, em 2020, uma diminuição de 18,5% face a 2019, situando-se em cerca de 9,9 mil milhões de euros. Os ramos Não Vida apresentaram um crescimento de 3,1% ao contrário do ramo Vida que registou um decréscimo de 34,6% neste período.

Produção de seguro direto em Portugal

| | dez-18 | dez-19 | dez-20 |
|---------------------------|-------------------|-------------------|------------------|
| Mercado | 12 947 979 | 12 203 002 | 9 944 121 |
| Ramo Vida | 8 122 717 | 6 993 576 | 4 573 514 |
| Ramos Não Vida | 4 825 262 | 5 209 426 | 5 370 607 |
| Empresas Nacionais | 11 721 830 | 11 010 922 | 8 833 261 |
| Ramo Vida | 7 647 302 | 6 576 800 | 4 236 645 |
| Ramos Não Vida | 4 074 528 | 4 434 121 | 4 596 616 |
| Sucursais da UE | 1 226 149 | 1 192 080 | 1 110 860 |
| Ramo Vida | 475 414 | 416 776 | 336 870 |
| Ramos Não Vida | 750 734 | 775 305 | 773 991 |

Calção – Corretores de Seguros, S. A.
Sede: R. Fundo Gandra, 312
3730-255 VALE CAMBRA
T: 256 423 367
M: 96 661 72 28
geral.vlc@calcaoseguros.pt

Espaço 2: Rua 11 - N° 475
4500-226 ESPINHO
T: 22 495 04 94
M: 96 516 60 02
geral.esp@calcaoseguros.pt

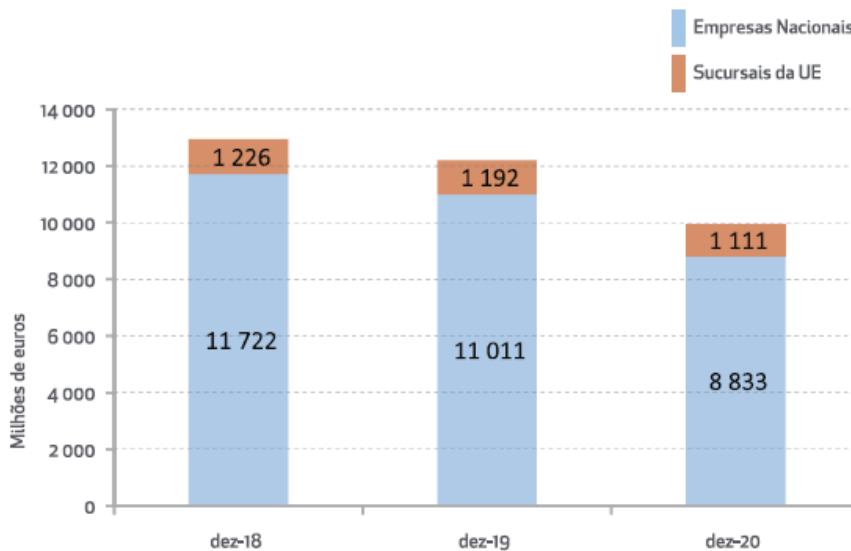
Espaço 3: Rua 25 Abril, 74
3720-281 OLIVEIRA AZEMEIS
T: 256 248 784
M: 96 471 09 36
geral.oaz@calcaoseguros.pt

Capital Social 50 000,00 €
NIF. 503 921 017
CAE 66 220
Matrícula nº 664/97 C.R.C. de VLC
Sociedade Anónima

Nas empresas sob supervisão prudencial da ASF (empresas nacionais), os ramos Não Vida apresentaram um crescimento de 3,7% enquanto o ramo Vida teve um decréscimo de 35,6%. As sucursais de empresas da União Europeia a operar em Portugal (sucursais da UE) registaram um decréscimo de 19,2% no ramo Vida tendo a produção dos ramos Não Vida se mantido praticamente inalterada.

O gráfico seguinte evidencia o peso de cada tipo de operador no total da produção do mercado, salientando-se o peso significativo das empresas nacionais (88,8%), não tendo havido alterações significativas nesta estrutura ao longo do período em análise.

Produção de seguro direto em Portugal



A estrutura da carteira alterou-se relativamente à composição observada em dezembro de 2019, com os ramos Não Vida a aumentarem 11,3 pontos percentuais.

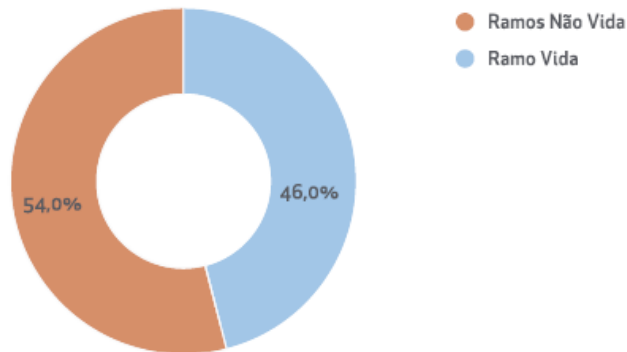
Calção – Corretores de Seguros, S. A.
 Sede: R. Fundo Gandra, 312
 3730-255 VALE CAMBRA
 T: 256 423 367
 M: 96 661 72 28
geral.vlc@calcaoseguros.pt

Espaço 2: Rua 11 - N.º 475
 4500-226 ESPINHO
 T: 22 495 04 94
 M: 96 516 60 02
geral.esp@calcaoseguros.pt

Espaço 3: Rua 25 Abril, 74
 3720-281 OLIVEIRA AZEMEIS
 T: 256 248 784
 M: 96 471 09 36
geral.oaz@calcaoseguros.pt

Capital Social 50 000,00 €
 NIF. 503 921 017
 CAE 66 220
 Matrícula nº 664/97 C.R.C. de VLC
 Sociedade Anónima

Estrutura da carteira (4.º trimestre de 2020)



Os custos com sinistros de seguro direto apresentaram um acréscimo de 15,9% face ao ano anterior. Para este crescimento foi determinante o aumento verificado no ramo Vida (26,4%), uma vez que os custos com sinistros dos ramos Não Vida diminuiram 2,3%.

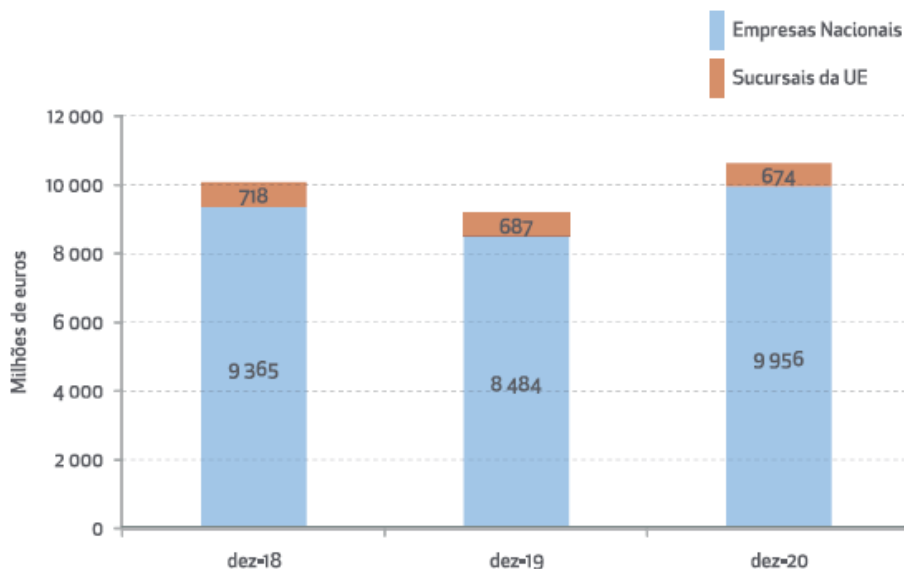
Custos com sinistros de seguro direto em Portugal

| | milhares de euros | | |
|---------------------------|-------------------|------------------|-------------------|
| | dez-18 | dez-19 | dez-20 |
| Mercado | 10 082 525 | 9 171 303 | 10 630 813 |
| Ramo Vida | 6 785 924 | 5 809 307 | 7 345 063 |
| Ramos Não Vida | 3 296 601 | 3 361 996 | 3 285 750 |
| Empresas Nacionais | 9 364 698 | 8 483 911 | 9 956 348 |
| Ramo Vida | 6 571 724 | 5 592 085 | 7 122 619 |
| Ramos Não Vida | 2 792 975 | 2 891 826 | 2 833 729 |
| Sucursais da UE | 717 827 | 687 391 | 674 465 |
| Ramo Vida | 214 200 | 217 222 | 222 444 |
| Ramos Não Vida | 503 627 | 470 169 | 452 021 |

As empresas nacionais acompanharam a tendência do mercado, apresentando um acréscimo nos custos com sinistros, ao contrário das sucursais cujos valores decresceram ainda que pouco significativamente.

Em termos de peso, os custos com sinistros das empresas nacionais representaram 93,7% do total do mercado e as sucursais os restantes 6,3 %.

Custos com sinistros de seguro direto em Portugal



3 – EVOLUÇÃO DA ACTIVIDADE DA EMPRESA (valores em Euros)

A "Calção – Corretores de Seguros, S.A.", é uma empresa de prestação de serviços na área da corretagem de seguros.

Durante o exercício de 2020, a empresa registou um aumento de 10,43 % no valor de prestações de serviços, Deste modo o valor das Prestações de Serviços da empresa, resume-se no quadro abaixo:

| Prestação de Serviços – Seguros | | | | | | | | | |
|---------------------------------|------|----------------|---------------|------|----------------|---------------|------|----------------|-------------------|
| | | | | | | | | | <i>u.m: euros</i> |
| | % | 2018 | Var 18/17 | % | 2019 | Var 19/18 | % | 2020 | Var 20/19 |
| Vida | 4% | 23 522 | -2,76% | 4% | 27 683 | 17,69% | 5% | 34 169 | 23,43% |
| Não Vida | 96% | 539 060 | 12,93% | 96% | 639 705 | 18,67% | 95% | 702 823 | 9,87% |
| TOTAL | 100% | 562 582 | 23,47% | 100% | 667 388 | 18,63% | 100% | 736 992 | 10,43% |

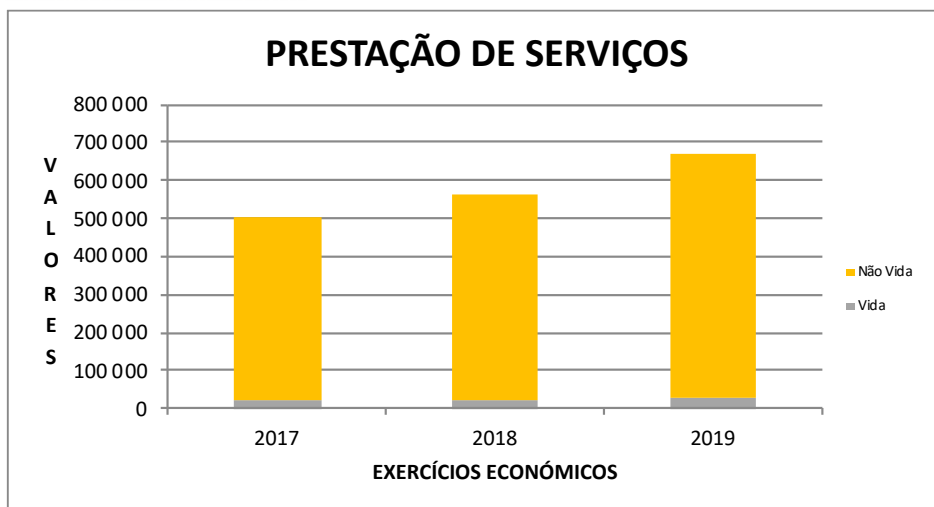
Cf. com **Relatório de evolução da atividade seguradora – 4.º Trimestre 2020 do ASF**, publicado em https://www.asf.com.pt/ISP/Estatisticas/seguros/estatisticas_trimestrais/historico/REAS_4T2020.pdf

Calção – Corretores de Seguros, S. A.
Sede: R. Fundo Gandra, 312
3730-255 VALE CAMBRA
T: 256 423 367
M: 96 661 72 28
geral.vlc@calcaoseguros.pt

Espaço 2: Rua 11 - N.º 475
4500-226 ESPINHO
T: 22 495 04 94
M: 96 516 60 02
geral.esp@calcaoseguros.pt

Espaço 3: Rua 25 Abril, 74
3720-281 OLIVEIRA AZEMEIS
T: 256 248 784
M: 96 471 09 36
geral.oaz@calcaoseguros.pt

Capital Social 50 000,00 €
NIF. 503 921 017
CAE 66 220
Matrícula n.º 664/97 C.R.C. de VLC
Sociedade Anónima



Em 2020, as principais rubricas de Gastos registaram uma diminuição num total de 3,24 %. Os fornecimentos e serviços externos registaram uma diminuição de cerca de 25,62 % e as amortizações registaram um aumento de cerca de 25,22 %.

Reconhecemos na rubrica de Custos com Pessoal 8.592,00 €, relativas a participações nos lucros à Administração que irão ser pagas no decorrer do exercício de 2021.

Calção – Corretores de Seguros, S. A.
 Sede: R. Fundo Gandra, 312
3730-255 VALE CAMBRA
 T: 256 423 367
 M: 96 661 72 28
geral.vlc@calcaoseguros.pt

Espaço 2: Rua 11 - N.º 475
4500-226 ESPINHO
 T: 22 495 04 94
 M: 96 516 60 02
geral.esp@calcaoseguros.pt

Espaço 3: Rua 25 Abril, 74
3720-281 OLIVEIRA AZEMEIS
 T: 256 248 784
 M: 96 471 09 36
geral.oaz@calcaoseguros.pt

Capital Social 50 000,00 €
 NIF. 503 921 017
 CAE 66 220
 Matrícula n.º 664/97 C.R.C. de VLC
 Sociedade Anónima

O resultado líquido depois de impostos obtido no exercício cifrou-se em 97.631,84 € (noventa e sete mil seiscientos e trinta e um euros e oitenta e quatro cêntimos), conforme se pode confirmar pelas peças contabilísticas que apresentamos, Balanço, Demonstração de Resultados e Anexo ao Balanço e Demonstração de Resultados, que nos termos da lei se encontram à disposição para consulta na sede social.

4 – FACTOS RELEVANTES OCORRIDOS APÓS O TERMO DO EXERCÍCIO

Após 31 de dezembro de 2020 e até à presente data, exceto quanto à situação provocada pela pandemia, não se verificaram factos ou eventos que possam afetar, direta ou indiretamente, as condições de equilíbrio económico e financeiro da empresa, ou que afetem de forma materialmente relevante as demonstrações financeiras e os resultados apresentados, e que mereçam ser divulgados.

Quanto ao impacto da pandemia, a estimativa da administração é de que esta não colocará em causa a continuidade das operações.

5 – EVOLUÇÃO PREVISIVEL DA ATIVIDADE

Quanto à evolução da empresa, não são previsíveis alterações importantes. A Administração, como lhe compete estará atenta a qualquer facto importante e se for caso disso convocará uma assembleia-geral para o seu estudo e deliberações adequadas.

6 – OUTRAS CONSIDERAÇÕES

De acordo com o Código das Sociedades Comerciais, declara-se que:

- Existem duas sucursais da sociedade (Loja/Escritório de Espinho e de Oliveira de Azeméis);
- Não existem dívidas em mora à Segurança Social nem ao Estado.
- Durante o ano de 2020 a empresa manteve um relacionamento comercial com dez seguradoras.
- A atividade não comporta quaisquer riscos de crédito e liquidez.

Calção – Corretores de Seguros, S. A.
Sede: R. Fundo Gandra, 312
3730-255 VALE CAMBRA
T: 256 423 367
M: 96 661 72 28
geral.vlc@calcaoseguros.pt

Espaço 2: Rua 11 - N° 475
4500-226 ESPINHO
T: 22 495 04 94
M: 96 516 60 02
geral.esp@calcaoseguros.pt

Espaço 3: Rua 25 Abril, 74
3720-281 OLIVEIRA AZEMEIS
T: 256 248 784
M: 96 471 09 36
geral.oaz@calcaoseguros.pt

Capital Social 50 000,00 €
NIF. 503 921 017
CAE 66 220
Matrícula nº 664/97 C.R.C. de VLC
Sociedade Anónima

7 – PROPOSTA DE APLICAÇÃO DE RESULTADOS

Com a perspetiva de melhoria dos capitais próprios e garantir o autofinanciamento da empresa, a Administração da sociedade propõe aos acionistas que o Resultado Líquido do Período de **€ 95.290,90** (noventa e cinco mil, duzentos e noventa euros e noventa cêntimos) seja aplicado da seguinte forma:

| | |
|------------------|-------------|
| Reservas Livres: | 95.290,90 € |
|------------------|-------------|

8 - AGRADECIMENTOS

A Administração da empresa **CALÇÃO – Corretores de Seguros, S.A.** manifesta o seu apreço a todos aqueles que têm contribuído para o seu sucesso e desenvolvimento, em particular aos clientes, por ser alvo da sua escolha e confiança, aos colaboradores e a todos aqueles que de forma empenhada contribuíram para o nosso projeto, às seguradoras pelo espírito de cooperação e de parceria demonstrado e ao Fiscal Único o reconhecimento pela dedicação e disponibilidade demonstrada.

Vale de Cambra, 31 de Março de 2021

A Administração

Calção – Corretores de Seguros, S. A.
Sede: R. Fundo Gandra, 312
3730-255 VALE CAMBRA
T: 256 423 367
M: 96 661 72 28
geral.vlc@calcaoseguros.pt

Espaço 2: Rua 11 - N° 475
4500-226 ESPINHO
T: 22 495 04 94
M: 96 516 60 02
geral.esp@calcaoseguros.pt

Espaço 3: Rua 25 Abril, 74
3720-281 OLIVEIRA AZEMEIS
T: 256 248 784
M: 96 471 09 36
geral.oaz@calcaoseguros.pt

Capital Social 50 000,00 €
NIF. 503 921 017
CAE 66 220
Matrícula nº 664/97 C.R.C. de VLC
Sociedade Anónima

ANEXO AO RELATÓRIO DO CONSELHO DE ADMINISTRAÇÃO DE 2020

Apresenta-se seguidamente a relação dos titulares de ações da sociedade que fazem parte dos Órgãos Sociais, bem como de quaisquer outros acionistas que detenham títulos representativos do capital da sociedade, nas condições referidas nos artigos 447º do Código das Sociedades Comerciais:

| ACCIONISTA | ACÇÕES DETIDAS |
|------------------------------------|----------------|
| VITOR JORGE DUARTE BASTOS CALÇÃO | 30.000 |
| ANABELA FERNANDES RODRIGUES CALÇÃO | 20.000 |

Vale de Cambra, 31 de Março de 2021

A Administração

Calção – Corretores de Seguros, S. A.
Sede: R. Fundo Gandra, 312
3730-255 VALE CAMBRA
T: 256 423 367
M: 96 661 72 28
geral.vlc@calcaoseguros.pt

Espaço 2: Rua 11 - N° 475
4500-226 ESPINHO
T: 22 495 04 94
M: 96 516 60 02
geral.esp@calcaoseguros.pt

Espaço 3: Rua 25 Abril, 74
3720-281 OLIVEIRA AZEMEIS
T: 256 248 784
M: 96 471 09 36
geral.oaz@calcaoseguros.pt

Capital Social 50 000,00 €
NIF. 503 921 017
CAE 66 220
Matrícula nº 664/97 C.R.C. de VLC
Sociedade Anónima

Demonstrações

Financeiras 2020

Calção – Corretores de Seguros, S. A.
Sede: R. Fundo Gandra, 312
3730-255 VALE CAMBRA
T: 256 423 367
M: 96 661 72 28
geral.vlc@calcaoseguros.pt

Espaço 2: Rua 11 - N° 475
4500-226 ESPINHO
T: 22 495 04 94
M: 96 516 60 02
geral.esp@calcaoseguros.pt

Espaço 3: Rua 25 Abril, 74
3720-281 OLIVEIRA AZEMEIS
T: 256 248 784
M: 96 471 09 36
geral.oaz@calcaoseguros.pt

Capital Social 50 000,00 €
NIF. 503 921 017
CAE 66 220
Matrícula nº 664/97 C.R.C. de VLC
Sociedade Anónima

Balanço

Calção – Corretores de Seguros, S. A.
Sede: R. Fundo Gandra, 312
3730-255 VALE CAMBRA
T: 256 423 367
M: 96 661 72 28
geral.vlc@calcaoseguros.pt

Espaço 2: Rua 11 - N° 475
4500-226 ESPINHO
T: 22 495 04 94
M: 96 516 60 02
geral.esp@calcaoseguros.pt

Espaço 3: Rua 25 Abril, 74
3720-281 OLIVEIRA AZEMEIS
T: 256 248 784
M: 96 471 09 36
geral.oaz@calcaoseguros.pt

Capital Social 50 000,00 €
NIF. 503 921 017
CAE 66 220
Matrícula nº 664/97 C.R.C. de VLC
Sociedade Anónima

CALÇÃO - CORRETORES DE SEGUROS, S.A.

BALANÇO EM 31 DE DEZEMBRO DE 2020

(Montantes expressos em euros)

| ACTIVO | Notas | 31 Dezembro 2 020 | 31 Dezembro 2 019 |
|--|--------|----------------------|----------------------|
| ACTIVO NÃO CORRENTE: | | | |
| Activos fixos tangíveis | 5 | 130 155,43 € | 98 090,38 € |
| Outros activos financeiros | 7 | 101 765,80 € | 91 165,48 € |
| Total do activo não corrente | | 231 921,23 € | 189 255,86 € |
| ACTIVO CORRENTE: | | | |
| Estado e outros entes públicos | 7 / 11 | - € | - € |
| Outros créditos a receber | 7 | 564 231,19 € | 656 082,10 € |
| Gastos a reconhecer | 8 | 11 520,23 € | 3 607,47 € |
| Caixa e depósitos bancários | 4 | 93 256,13 € | 139 827,51 € |
| Total do activo corrente | | 669 007,55 € | 799 517,08 € |
| Total do activo | | 900 928,78 € | 988 772,94 € |
| CAPITAL PRÓPRIO E PASSIVO | | | |
| CAPITAL PRÓPRIO: | | | |
| Capital subscrito | 9 | 50 000,00 € | 50 000,00 € |
| Reservas legais | 9 | 10 000,00 € | 10 000,00 € |
| Outras reservas | 9 | 125 929,08 € | 180 870,53 € |
| | | 185 929,08 € | 240 870,53 € |
| Resultado líquido do período | | 95 290,90 € | 45 058,55 € |
| Total do capital próprio | | 281 219,98 € | 285 929,08 € |
| PASSIVO: | | | |
| PASSIVO CORRENTE: | | | |
| Fornecedores | 10 | 986,20 € | 1 224,57 € |
| Estado e outros entes publicos | 11 | 45 506,57 € | 11 791,86 € |
| Outras dívidas a pagar | 10 | 573 216,03 € | 689 827,43 € |
| Total do passivo corrente | | 619 708,80 € | 702 843,86 € |
| Total do passivo | | 619 708,80 € | 702 843,86 € |
| Total do capital próprio e do passivo | | 900 928,78 € | 988 772,94 € |

O anexo faz parte integrante do balanço em 31 de Dezembro de 2020

Contabilista Certificado

Administração

Calção – Corretores de Seguros, S. A.
Sede: R. Fundo Gandra, 312
3730-255 VALE CAMBRA
T: 256 423 367
M: 96 661 72 28
geral.vlc@calcaoseguros.pt

Espaço 2: Rua 11 - N.º 475
4500-226 ESPINHO
T: 22 495 04 94
M: 96 516 60 02
geral.esp@calcaoseguros.pt

Espaço 3: Rua 25 Abril, 74
3720-281 OLIVEIRA AZEMEIS
T: 256 248 784
M: 96 471 09 36
geral.oaz@calcaoseguros.pt

Capital Social 50 000,00 €
NIF. 503 921 017
CAE 66 220
Matrícula n.º 664/97 C.R.C. de VLC
Sociedade Anónima

Demonstração dos Resultados

Calção – Corretores de Seguros, S. A.
Sede: R. Fundo Gandra, 312
3730-255 VALE CAMBRA
T: 256 423 367
M: 96 661 72 28
geral.vlc@calcaoseguros.pt

Espaço 2: Rua 11 - N° 475
4500-226 ESPINHO
T: 22 495 04 94
M: 96 516 60 02
geral.esp@calcaoseguros.pt

Espaço 3: Rua 25 Abril, 74
3720-281 OLIVEIRA AZEMEIS
T: 256 248 784
M: 96 471 09 36
geral.oaz@calcaoseguros.pt

Capital Social 50 000,00 €
NIF. 503 921 017
CAE 66 220
Matrícula nº 664/97 C.R.C. de VLC
Sociedade Anónima

CALÇÃO - CORRETORES DE SEGUROS, S.A.

DEMONSTRAÇÃO DOS RESULTADOS POR NATUREZAS

DO EXERCÍCIO FINDO EM 31 DE DEZEMBRO DE 2020

(Montantes expressos em euros)

| RENDIMENTOS E GASTOS | Notas | 2020 | 2019 |
|--|--------------|---------------------|--------------------|
| Vendas e serviços prestados | 12 | 736 992,03 € | 667 387,54 € |
| Subsídios à exploração | 12 | 13 048,24 € | - |
| Fornecimentos e serviços externos | 13 | (194 937,32 €) | (262 091,49 €) |
| Gastos com o pessoal | 14 | (367 446,01 €) | (321 657,87 €) |
| Outros rendimentos e ganhos | 16 | 1,08 € | 20 375,82 € |
| Outros gastos e perdas | 17 | (17 740,35 €) | (15 793,89 €) |
| Resultado antes de depreciações, gastos de financiamento e impostos | | 169 917,67 € | 88 220,11 € |
| Gastos / reversões de depreciação e de amortização | 15 | (26 909,95 €) | (21 490,85 €) |
| Resultado operacional (antes de gastos de financiamento e impostos) | | 143 007,72 € | 66 729,26 € |
| Resultado antes de impostos | | 143 007,72 € | 66 729,26 € |
| Imposto sobre o rendimento do período | 7 | (47 716,82 €) | (21 670,71 €) |
| Resultado líquido do período | | 95 290,90 € | 45 058,55 € |

O anexo faz parte integrante da demonstração dos resultados por naturezas do exercício findo em 31 de Dezembro de 2020

Contabilista Certificado

Administração

Calção – Corretores de Seguros, S. A.
Sede: R. Fundo Gandra, 312
3730-255 VALE CAMBRA
T: 256 423 367
M: 96 661 72 28
geral.vlc@calcaoseguros.pt

Espaço 2: Rua 11 - N° 475
4500-226 ESPINHO
T: 22 495 04 94
M: 96 516 60 02
geral.esp@calcaoseguros.pt

Espaço 3: Rua 25 Abril, 74
3720-281 OLIVEIRA AZEMEIS
T: 256 248 784
M: 96 471 09 36
geral.oaz@calcaoseguros.pt

Capital Social 50 000,00 €
NIF. 503 921 017
CAE 66 220
Matrícula nº 664/97 C.R.C. de VLC
Sociedade Anónima

Demonstração das alterações no Capital Próprio

Calção – Corretores de Seguros, S. A.
Sede: R. Fundo Gandra, 312
3730-255 VALE CAMBRA
T: 256 423 367
M: 96 661 72 28
geral.vlc@calcaoseguros.pt

Espaço 2: Rua 11 - N° 475
4500-226 ESPINHO
T: 22 495 04 94
M: 96 516 60 02
geral.esp@calcaoseguros.pt

Espaço 3: Rua 25 Abril, 74
3720-281 OLIVEIRA AZEMEIS
T: 256 248 784
M: 96 471 09 36
geral.oaz@calcaoseguros.pt

Capital Social 50 000,00 €
NIF. 503 921 017
CAE 66 220
Matrícula nº 664/97 C.R.C. de VLC
Sociedade Anónima

CALÇÃO - CORRETORES DE SEGUROS, S.A.

DEMONSTRAÇÃO DAS ALTERAÇÕES NO CAPITAL PRÓPRIO

NO PERÍODO 2019

(Montantes expressos em euros)

| | Notas | Capital subscrito | Reservas legais | Outras reservas | Resultado líquido do período | Total do capital próprio |
|---|-------|----------------------|--------------------|---------------------|------------------------------------|--------------------------------|
| Posição no início do período 2019 | 9 | 50 000,00 € | 10 000,00 € | 113 783,36 € | 67 087,17 € | 240 870,53 € |
| Alterações no período: | | | | | | |
| Outras alterações reconhecidas no capital próprio: | | | | | | |
| Distribuição do Resultado Líquido | 9 | | | 67 087,17 € | (67 087,17 €) | - |
| | | <u>50 000,00 €</u> | <u>10 000,00 €</u> | <u>180 870,53 €</u> | <u>-</u> | <u>240 870,53 €</u> |
| Resultado líquido do período | | | | | 45 058,55 € | 45 058,55 € |
| Resultado integral | | | | | <u>45 058,55 €</u> | <u>285 929,08 €</u> |
| Operações com detentores de capital no período | | | | | | |
| | | | | | | |
| Posição no fim do período 2019 | 9 | <u>50 000,00 €</u> | <u>10 000,00 €</u> | <u>180 870,53 €</u> | <u>45 058,55 €</u> | <u>285 929,08 €</u> |

Contabilista Certificado

Administração

Calção – Corretores de Seguros, S. A.
Sede: R. Fundo Gandra, 312
3730-255 VALE CAMBRA
T: 256 423 367
M: 96 661 72 28
geral.vlc@calcaoseguros.pt

Espaço 2: Rua 11 - N.º 475
4500-226 ESPINHO
T: 22 495 04 94
M: 96 516 60 02
geral.esp@calcaoseguros.pt

Espaço 3: Rua 25 Abril, 74
3720-281 OLIVEIRA AZEMEIS
T: 256 248 784
M: 96 471 09 36
geral.oaz@calcaoseguros.pt

Capital Social 50 000,00 €
NIF. 503 921 017
CAE 66 220
Matrícula nº 664/97 C.R.C. de VLC
Sociedade Anónima

CALÇÃO - CORRETORES DE SEGUROS, S.A.

DEMONSTRAÇÃO DAS ALTERAÇÕES NO CAPITAL PRÓPRIO

NO PERÍODO 2020

(Montantes expressos em euros)

| Notas | Capital subscrito | Reservas legais | Outras reservas | Resultado líquido do período | Total do capital próprio |
|---|--------------------|--------------------|---------------------|------------------------------|--------------------------|
| Posição no início do período 2020 | 50 000,00 € | 10 000,00 € | 180 870,53 € | 45 058,55 € | 285 929,08 € |
| Alterações no período: | | | | | |
| Outras alterações reconhecidas no capital próprio: | | | | | |
| Distribuição do Resultado Líquido | | | 45 058,55 € | (45 058,55 €) | - |
| Distribuição de Dividendos | | | | | - |
| | <u>50 000,00 €</u> | <u>10 000,00 €</u> | <u>225 929,08 €</u> | <u>-</u> | <u>285 929,08 €</u> |
| Resultado líquido do período | | | | 95 290,90 € | 95 290,90 € |
| Resultado integral | | | | <u>95 290,90 €</u> | <u>381 219,98 €</u> |
| Operações com detentores de capital no período | | | | | |
| Distribuição de Dividendos | | | (100 000,00 €) | - | (100 000,00 €) |
| | | | <u>-</u> | <u>-</u> | <u>(100 000,00 €)</u> |
| Posição no fim do período 2020 | <u>50 000,00 €</u> | <u>10 000,00 €</u> | <u>125 929,08 €</u> | <u>95 290,90 €</u> | <u>281 219,98 €</u> |

Contabilista Certificado

Administração

Calção – Corretores de Seguros, S. A.
 Sede: R. Fundo Gandra, 312
 3730-255 VALE CAMBRA
 T: 256 423 367
 M: 96 661 72 28
geral.vlc@calcaoseguros.pt

Espaço 2: Rua 11 - N° 475
 4500-226 ESPINHO
 T: 22 495 04 94
 M: 96 516 60 02
geral.esp@calcaoseguros.pt

Espaço 3: Rua 25 Abril, 74
 3720-281 OLIVEIRA AZEMEIS
 T: 256 248 784
 M: 96 471 09 36
geral.oaz@calcaoseguros.pt

Capital Social 50 000,00 €
 NIF. 503 921 017
 CAE 66 220
 Matrícula nº 664/97 C.R.C. de VLC
 Sociedade Anónima

Demonstração dos Fluxos de Caixa

Calção – Corretores de Seguros, S. A.
Sede: R. Fundo Gandra, 312
3730-255 VALE CAMBRA
T: 256 423 367
M: 96 661 72 28
geral.vlc@calcaoseguros.pt

Espaço 2: Rua 11 - N° 475
4500-226 ESPINHO
T: 22 495 04 94
M: 96 516 60 02
geral.esp@calcaoseguros.pt

Espaço 3: Rua 25 Abril, 74
3720-281 OLIVEIRA AZEMEIS
T: 256 248 784
M: 96 471 09 36
geral.oaz@calcaoseguros.pt

Capital Social 50 000,00 €
NIF. 503 921 017
CAE 66 220
Matrícula nº 664/97 C.R.C. de VLC
Sociedade Anónima

CALÇÃO - CORRETORES DE SEGUROS, S.A.

DEMONSTRAÇÃO DOS FLUXOS DE CAIXA DO EXERCÍCIO FINDO EM 31 DE DEZEMBRO DE 2020

(Montantes expressos em euros)

| | 2020 | 2019 |
|--|-----------------------|----------------------|
| FLUXOS DE CAIXA DAS ACTIVIDADES OPERACIONAIS: | | |
| Recebimentos de clientes | 690 546,90 € | 564 058,63 € |
| Pagamentos a fornecedores | (220 599,54 €) | (247 993,35 €) |
| Pagamentos ao pessoal | (342 410,20 €) | (282 392,25 €) |
| Caixa gerada pelas operações | 127 537,16 € | 33 673,03 € |
| Pagamento / recebimento do imposto sobre o rendimento | (13 048,72 €) | (18 596,68 €) |
| Outros recebimentos / pagamentos | 8 515,50 € | (1 354,05 €) |
| Fluxos das actividades operacionais [1] | 123 003,94 € | 13 722,30 € |
| FLUXOS DE CAIXA DAS ACTIVIDADES DE INVESTIMENTO: | | |
| Pagamentos respeitantes a: | | |
| Activos fixos tangíveis | (58 975,00 €) | (93 134,40 €) |
| Investimentos financeiros | (10 600,32 €) | (459,78 €) |
| Outros activos | - | - |
| | (69 575,32 €) | (93 594,18 €) |
| Recebimentos provenientes de: | | |
| Outros activos | - | - |
| Juros e rendimentos similares | - | - |
| Dividendos | - | - |
| | (69 575,32 €) | (93 594,18 €) |
| FLUXOS DE CAIXA DAS ACTIVIDADES DE FINANCIAMENTO: | | |
| Pagamentos respeitantes a: | | |
| Dividendos | - | - |
| Outras operações de financiamento | (100 000,00 €) | - |
| | (100 000,00 €) | - |
| Variação de caixa e seus equivalentes [4]=[1]+[2]+[3] | (46 571,38 €) | (79 871,88 €) |
| Efeito das diferenças de câmbio | | |
| Caixa e seus equivalentes no início do período | 4 139 827,51 € | 219 699,39 € |
| Caixa e seus equivalentes no fim do período | 4 93 256,13 € | 139 827,51 € |

O anexo faz parte integrante da demonstração dos fluxos de caixa do exercício findo em 31 de Dezembro de 2020

Contabilista Certificado

Administração

Calção – Corretores de Seguros, S. A.
Sede: R. Fundo Gandra, 312
3730-255 VALE CAMBRA
T: 256 423 367
M: 96 661 72 28
geral.vlc@calcaoseguros.pt

Espaço 2: Rua 11 - N° 475
4500-226 ESPINHO
T: 22 495 04 94
M: 96 516 60 02
geral.esp@calcaoseguros.pt

Espaço 3: Rua 25 Abril, 74
3720-281 OLIVEIRA AZEMEIS
T: 256 248 784
M: 96 471 09 36
geral.oaz@calcaoseguros.pt

Capital Social 50 000,00 €
NIF. 503 921 017
CAE 66 220
Matrícula nº 664/97 C.R.C. de VLC
Sociedade Anónima

Anexo

Calção – Corretores de Seguros, S. A.
Sede: R. Fundo Gandra, 312
3730-255 VALE CAMBRA
T: 256 423 367
M: 96 661 72 28
geral.vlc@calcaoseguros.pt

Espaço 2: Rua 11 - N° 475
4500-226 ESPINHO
T: 22 495 04 94
M: 96 516 60 02
geral.esp@calcaoseguros.pt

Espaço 3: Rua 25 Abril, 74
3720-281 OLIVEIRA AZEMEIS
T: 256 248 784
M: 96 471 09 36
geral.oaz@calcaoseguros.pt

Capital Social 50 000,00 €
NIF. 503 921 017
CAE 66 220
Matrícula nº 664/97 C.R.C. de VLC
Sociedade Anónima

CALÇÃO – CORRETORES DE SEGUROS, S.A.

Anexo às demonstrações financeiras

em 31 de Dezembro de 2020

(Montantes expressos em euros)

1. NOTA INTRODUTÓRIA

A empresa CALÇÃO – CORRETORES DE SEGUROS, S.A. é uma sociedade anónima, foi constituída em 1997 e tem a sua sede social na Rua Fundo da Gandra, número 312 – Vila Chã em Vale de Cambra.

A empresa tem como atividade principal a prestação de serviços na área da corretagem de seguros e é detida por acionistas individuais.

As demonstrações financeiras anexas são apresentadas em euros e foram aprovadas pela *Administração*, na reunião de 31 de Março de 2021. Contudo, as mesmas estão ainda sujeitas a aprovação pela Assembleia Geral de acionistas, nos termos da legislação comercial em vigor em Portugal.

O *Conselho de Administração* entende que estas demonstrações financeiras refletem de forma verdadeira e apropriada as operações da Sociedade, bem como a sua posição e desempenho financeiros e fluxos de caixa.

2. REFERENCIAL CONTABILÍSTICO DE PREPARAÇÃO DAS DEMONSTRAÇÕES FINANCEIRAS

2.1 Sistema de Normalização Contabilística (SNC)

As presentes demonstrações financeiras foram elaboradas de acordo com as Normas Contabilísticas e de Relato Financeiro (NCRF) previstas pelo Sistema de Normalização Contabilístico (SNC), aprovado pelo Decreto-Lei n.º 158/2009, de 13 de julho, com as retificações da Declaração de Retificação n.º 67-B/2009, de 11 de setembro, com as alterações introduzidas pela Lei n.º 20/2010, de 23 de agosto e posteriormente pela Lei n.º 98/2015, de 2 de junho, que transpõe a Diretiva 2013/34/UE do Parlamento Europeu e do Conselho, de 26 de junho de 2013.

O SNC é adaptado pela Comissão de Normalização Contabilística (CNC) a partir das Normas Internacionais de Relato Financeiro (IFRS – anteriormente designadas por normas internacionais de contabilidade) emitidas pelo International Accounting Standards Board (IASB) e adotadas pela União Europeia (EU).

Calção – Corretores de Seguros, S. A.
Sede: R. Fundo Gandra, 312
3730-255 VALE CAMBRA
T: 256 423 367
M: 96 661 72 28
geral.vlc@calcaoseguros.pt

Espaço 2: Rua 11 - N.º 475
4500-226 ESPINHO
T: 22 495 04 94
M: 96 516 60 02
geral.esp@calcaoseguros.pt

Espaço 3: Rua 25 Abril, 74
3720-281 OLIVEIRA AZEMEIS
T: 256 248 784
M: 96 471 09 36
geral.oaz@calcaoseguros.pt

Capital Social 50 000,00 €
NIF. 503 921 017
CAE 66 220
Matrícula n.º 664/97 C.R.C. de VLC
Sociedade Anónima

3. PRINCIPAIS POLÍTICAS CONTABILÍSTICAS

As principais políticas contabilísticas adotadas na preparação das demonstrações financeiras anexas são as seguintes:

3.1 Bases de apresentação

As demonstrações financeiras anexas foram preparadas no pressuposto da continuidade das operações, a partir dos livros e registos contabilísticos da Sociedade, de acordo com as Normas Contabilísticas e de Relato Financeiro.

3.2 Ativos fixos tangíveis

Os ativos fixos tangíveis encontram-se registados ao custo de aquisição ou produção, o qual inclui o custo de compra, quaisquer custos diretamente atribuíveis às atividades necessárias para colocar os ativos na localização e condição necessárias para operarem da forma pretendida e, quando aplicável, a estimativa inicial dos custos de desmantelamento e remoção dos ativos e de restauração dos respetivos locais de instalação/operação dos mesmos que a Empresa espera incorrer, deduzido de amortizações.

As amortizações são calculadas, após o momento em que o bem se encontra em condições de ser utilizado, de acordo com o método das quotas constantes em conformidade com o período de vida útil estimado para cada grupo de bens.

As taxas de amortização utilizadas correspondem aos seguintes períodos de vida útil estimada:

| Classe de bens | Anos |
|--------------------------------|--------|
| Edifícios e outras construções | 50 |
| Equipamento básico | 8 |
| Equipamento transporte | 4 |
| Equipamento administrativo | 3 a 10 |
| Outros activos fixos tangíveis | 4 |

As vidas úteis e método de amortização dos vários bens são revistos anualmente. O efeito de alguma alteração a estas estimativas é reconhecido prospectivamente na demonstração dos resultados.

As despesas de manutenção e reparação (dispêndios subsequentes) que não são suscetíveis de gerar benefícios económicos futuros adicionais são registadas como gastos no período em que são incorridas.

O ganho (ou a perda) resultante da alienação ou abate de um ativo fixo tangível é determinado como a diferença entre o justo valor do montante recebido na transação ou a receber e a quantia líquida de amortizações acumuladas, escriturada do ativo e é reconhecido em resultados no período em que ocorre o abate ou a alienação.

3.3 Imparidade de ativos fixos tangíveis e intangíveis

Em cada data de relato é efetuada uma revisão das quantias escrituradas dos ativos fixos tangíveis da Empresa com vista a determinar se existe algum indicador de que os mesmos possam estar em imparidade. Se existir

Calção – Corretores de Seguros, S. A.

Sede: R. Fundo Gandra, 312
3730-255 VALE CAMBRA
T: 256 423 367
M: 96 661 72 28
geral.vlc@calcaoseguros.pt

Espaço 2: Rua 11 - N° 475
4500-226 ESPINHO
T: 22 495 04 94
M: 96 516 60 02
geral.esp@calcaoseguros.pt

Espaço 3: Rua 25 Abril, 74
3720-281 OLIVEIRA AZEMEIS
T: 256 248 784
M: 96 471 09 36
geral.oaz@calcaoseguros.pt

Capital Social 50 000,00 €
NIF. 503 921 017
CAE 66 220
Matrícula nº 664/97 C.R.C. de VLC
Sociedade Anónima

algum indicador, é estimada a quantia recuperável dos respetivos ativos (ou da unidade geradora de caixa) a fim de determinar a extensão da perda por imparidade (se for o caso).

A quantia recuperável do ativo (ou da unidade geradora de caixa) consiste no maior de entre (i) o justo valor deduzido de custos para vender e (ii) o valor de uso. Na determinação do valor de uso, os fluxos de caixa futuros estimados são descontados usando uma taxa de desconto que reflita as expectativas do mercado quanto ao valor temporal do dinheiro e quanto aos riscos específicos do ativo (ou da unidade geradora de caixa) relativamente aos quais as estimativas de fluxos de caixa futuros não tenham sido ajustadas.

Sempre que a quantia escriturada do ativo (ou da unidade geradora de caixa) for superior à sua quantia recuperável, é reconhecida uma perda por imparidade. A perda por imparidade é registada de imediato na demonstração dos resultados na rubrica de “Perdas por imparidade”, salvo se tal perda compensar um excedente de revalorização registado no capital próprio. Neste último caso, tal perda será tratada como um decréscimo daquela revalorização.

A reversão de perdas por imparidade reconhecidas em exercícios anteriores é registada quando existem evidências de que as perdas por imparidade reconhecidas anteriormente já não existem ou diminuíram. A reversão das perdas por imparidade é reconhecida na demonstração dos resultados na rubrica de “Reversões de perdas por imparidade”. A reversão da perda por imparidade é efetuada até ao limite da quantia que estaria reconhecida (líquida de amortizações) caso a perda por imparidade anterior não tivesse sido registada.

3.4 Ativos e passivos financeiros

Os ativos e os passivos financeiros são reconhecidos no balanço quando a Empresa se torna parte das correspondentes disposições contratuais, sendo utilizado para o efeito o previsto na NCRF 27 – Instrumentos financeiros.

Os ativos e os passivos financeiros são assim mensurados de acordo com os seguintes critérios: (i) ao custo ou custo amortizado e (ii) ao justo valor com as alterações reconhecidas na demonstração dos resultados.

(i) Ao custo ou custo amortizado

São mensurados “ao custo ou custo amortizado” os ativos e os passivos financeiros que apresentem as seguintes características:

- Sejam à vista ou tenham uma maturidade definida; e
- Tenham associado um retorno fixo ou determinável; e
- Não sejam um instrumento financeiro derivado ou não incorporem um instrumento financeiro derivado.

O custo amortizado é determinado através do método do juro efetivo. O juro efetivo é calculado através da taxa que desconta exatamente os pagamentos ou recebimentos futuros estimados durante a vida esperada do instrumento financeiro na quantia líquida escriturada do ativo ou passivo financeiro (taxa de juro efetiva).

Nesta categoria incluem-se, conseqüentemente, os seguintes ativos e passivos financeiros:

a) Clientes e outros créditos a receber

Os saldos de clientes e de outras dívidas de terceiros são registados ao custo amortizado deduzido de eventuais perdas por imparidade. Usualmente, o custo amortizado destes ativos financeiros não difere do seu valor nominal.

Calção – Corretores de Seguros, S. A.
Sede: R. Fundo Gandra, 312
3730-255 VALE CAMBRA
T: 256 423 367
M: 96 661 72 28
geral.vlc@calcaoseguros.pt

Espaço 2: Rua 11 - N° 475
4500-226 ESPINHO
T: 22 495 04 94
M: 96 516 60 02
geral.esp@calcaoseguros.pt

Espaço 3: Rua 25 Abril, 74
3720-281 OLIVEIRA AZEMEIS
T: 256 248 784
M: 96 471 09 36
geral.oaz@calcaoseguros.pt

Capital Social 50 000,00 €
NIF. 503 921 017
CAE 66 220
Matrícula nº 664/97 C.R.C. de VLC
Sociedade Anónima

b) Caixa e depósitos bancários

Os montantes incluídos na rubrica de “Caixa e depósitos bancários” correspondem aos valores de caixa, depósitos bancários e depósitos a prazo e outras aplicações de tesouraria vencíveis a menos de três meses e para os quais o risco de alteração de valor é insignificante.

Estes ativos são mensurados ao custo amortizado. Usualmente, o custo amortizado destes ativos financeiros não difere do seu valor nominal.

c) Fornecedores e outras dívidas a pagar

Os saldos de fornecedores e de outras dívidas a terceiros são registados ao custo amortizado. Usualmente, o custo amortizado destes passivos financeiros não difere do seu valor nominal.

(ii) Imparidade de ativos financeiros

Os ativos financeiros incluídos na categoria “ao custo ou custo amortizado” são sujeitos a testes de imparidade em cada data de relato. Tais ativos financeiros encontram-se em imparidade quando existe uma evidência objetiva de que, em resultado de um ou mais acontecimentos ocorridos após o seu reconhecimento inicial, os seus fluxos de caixa futuros estimados são afetados.

Para os ativos financeiros mensurados ao custo amortizado, a perda por imparidade a reconhecer corresponde à diferença entre a quantia escriturada do ativo e o valor presente na data de relato dos novos fluxos de caixa futuros estimados descontados à respetiva taxa de juro efetiva original.

Para os ativos financeiros mensurados ao custo, a perda por imparidade a reconhecer corresponde à diferença entre a quantia escriturada do ativo e a melhor estimativa do justo valor do ativo na data de relato.

As perdas por imparidade são registadas em resultados na rubrica “Perdas por imparidade” no período em que são determinadas.

Subsequentemente, se o montante da perda por imparidade diminui e tal diminuição pode ser objetivamente relacionada com um acontecimento que teve lugar após o reconhecimento da perda, esta deve ser revertida por resultados. A reversão deve ser efetuada até ao limite da quantia que estaria reconhecida (custo amortizado) caso a perda não tivesse sido inicialmente registada. A reversão de perdas por imparidade é registada em resultados na rubrica “Reversões de perdas por imparidade”. Não é permitida a reversão de perdas por imparidade registada em investimentos em instrumentos de capital próprio (mensurados ao custo).

(iii) Desreconhecimento de ativos e passivos financeiros

A Empresa desreconhece ativos financeiros apenas quando os direitos contratuais aos seus fluxos de caixa expiram por cobrança, ou quando transfere para outra entidade o controlo desses ativos financeiros e todos os riscos e benefícios significativos associados à posse dos mesmos.

A Empresa desreconhece passivos financeiros apenas quando a correspondente obrigação seja liquidada, cancelada ou expire.

3.5 Rédito

O rédito é mensurado pelo justo valor da contraprestação recebida ou a receber. O rédito reconhecido está deduzido do montante de devoluções, descontos e outros abatimentos e não inclui IVA e outros impostos liquidados relacionados com a prestação de serviços.

O rédito proveniente da prestação de serviços é reconhecido com base na percentagem de acabamento da transação/serviço, desde que todas as seguintes condições sejam satisfeitas:

- O montante do rédito pode ser mensurado com fiabilidade
- É provável que benefícios económicos futuros associados à transação fluam para a Empresa
- Os custos incorridos ou a incorrer com a transação podem ser mensurados com fiabilidade;
- A fase de acabamento da transação/serviço pode ser mensurada com fiabilidade.

O rédito proveniente da atividade de corretagem de seguros é reconhecido contabilisticamente no momento do recebimento do seguro, ou quando a empresa tem conhecimento de que o seguro foi recebido.

O rédito de juros é reconhecido utilizando o método do juro efetivo, desde que seja provável que benefícios económicos fluam para a Empresa e o seu montante possa ser mensurado com fiabilidade.

3.6 Juízos de valor críticos e principais fontes de incerteza associadas a estimativas

Na preparação das demonstrações financeiras anexas foram efetuados juízos de valor e estimativas e utilizados diversos pressupostos que afetam as quantias relatadas de ativos e passivos, assim como as quantias relatadas de rendimentos e gastos do período.

As estimativas e os pressupostos subjacentes foram determinados por referência à data de relato com base no melhor conhecimento existente à data de aprovação das demonstrações financeiras dos eventos e transações em curso, assim como na experiência de eventos passados e/ou correntes. Contudo, poderão ocorrer situações em períodos subsequentes que, não sendo previsíveis à data de aprovação das demonstrações financeiras, não foram consideradas nessas estimativas. As alterações às estimativas que ocorram posteriormente à data das demonstrações financeiras serão corrigidas de forma prospetiva. Por este motivo e dado o grau de incerteza associado, os resultados reais das transações em questão poderão diferir das correspondentes estimativas.

Os principais juízos de valor e estimativas efetuadas na preparação das demonstrações financeiras anexas foram os seguintes:

- a) As vidas úteis dos ativos fixos tangíveis e intangíveis foram determinadas tendo por base os critérios do decreto regulamentar 25/2009, entendendo a Administração que os mesmos representam a melhor estimativa da utilidade esperada do ativo para a entidade;
- b) O rappel das comissões é de muito difícil determinação uma vez que as companhias não disponibilizam toda a informação necessária para efetuar um cálculo aproximado do valor, pelo que o mesmo se baseia na melhor estimativa da Administração.

3.7 Imposto sobre o rendimento

O imposto sobre o rendimento do exercício registado na demonstração dos resultados corresponde à soma dos impostos correntes com os impostos diferidos. Os impostos correntes e os impostos diferidos são registados em resultados, salvo quando os impostos diferidos se relacionam com itens registados diretamente no capital próprio, caso em que são registados no capital próprio.

Calção – Corretores de Seguros, S. A.
Sede: R. Fundo Gandra, 312
3730-255 VALE CAMBRA
T: 256 423 367
M: 96 661 72 28
geral.vlc@calcaoseguros.pt

Espaço 2: Rua 11 - N° 475
4500-226 ESPINHO
T: 22 495 04 94
M: 96 516 60 02
geral.esp@calcaoseguros.pt

Espaço 3: Rua 25 Abril, 74
3720-281 OLIVEIRA AZEMEIS
T: 256 248 784
M: 96 471 09 36
geral.oaz@calcaoseguros.pt

Capital Social 50 000,00 €
NIF. 503 921 017
CAE 66 220
Matrícula nº 664/97 C.R.C. de VLC
Sociedade Anónima

O imposto corrente a pagar é calculado com base no lucro tributável da empresa. O lucro tributável difere do resultado contabilístico, uma vez que exclui diversos gastos e rendimentos que apenas serão dedutíveis ou tributáveis em outros exercícios, bem como gastos e rendimentos que nunca serão dedutíveis ou tributáveis.

3.8 Benefícios pós-emprego

Planos de contribuição definida

As contribuições da Empresa para planos de benefícios pós-emprego de contribuição definida são reconhecidas como gasto no período a que respeitam, ou seja, quando os empregados abrangidos pelo plano prestaram os serviços que lhes conferem o direito à contribuição da Empresa.

3.9 Especialização de exercícios

A Empresa regista os seus rendimentos e gastos de acordo com o princípio da especialização de exercícios, pelo qual os rendimentos e gastos são reconhecidos à medida que são gerados, independentemente do momento do respetivo recebimento ou pagamento. As diferenças entre os montantes recebidos e pagos e os correspondentes rendimentos e gastos gerados são registadas como ativos ou passivos.

3.10 Acontecimentos subsequentes

Os acontecimentos após a data do balanço que proporcionam informação adicional sobre condições que existiam à data do balanço (“adjusting events” ou acontecimentos após a data do balanço que dão origem a ajustamentos) são refletidos nas demonstrações financeiras. Os eventos após a data do balanço que proporcionam informação sobre condições ocorridas após a data do balanço (“non adjusting events” ou acontecimentos após a data do balanço que não dão origem a ajustamentos) são divulgados nas demonstrações financeiras, se forem considerados materiais.

4. FLUXOS DE CAIXA

Para efeitos da demonstração dos fluxos de caixa, caixa e seus equivalentes inclui numerário, depósitos bancários imediatamente mobilizáveis (de prazo inferior ou igual a três meses) e aplicações de tesouraria no mercado monetário, líquidos de descobertos bancários e de outros financiamentos de curto prazo equivalentes. Caixa e seus equivalentes em 31 de Dezembro de 2019 detalha-se conforme se segue:

| | 2 020 | 2 019 |
|--|--------------------|---------------------|
| Depósitos bancários imediatamente mobilizáveis | 93 256,13 € | 139 827,51 € |
| | 93 256,13 € | 139 827,51 € |

Calção – Corretores de Seguros, S. A.
Sede: R. Fundo Gandra, 312
3730-255 VALE CAMBRA
T: 256 423 367
M: 96 661 72 28
geral.vlc@calcaoseguros.pt

Espaço 2: Rua 11 - N° 475
4500-226 ESPINHO
T: 22 495 04 94
M: 96 516 60 02
geral.esp@calcaoseguros.pt

Espaço 3: Rua 25 Abril, 74
3720-281 OLIVEIRA AZEMEIS
T: 256 248 784
M: 96 471 09 36
geral.oaz@calcaoseguros.pt

Capital Social 50 000,00 €
NIF. 503 921 017
CAE 66 220
Matrícula nº 664/97 C.R.C. de VLC
Sociedade Anónima

5. ACTIVOS FIXOS TANGÍVEIS

Durante os exercícios findos em 31 de Dezembro de 2020 e em 31 de Dezembro de 2019, o movimento ocorrido na quantia escriturada dos ativos fixos tangíveis, bem como nas respetivas amortizações acumuladas e perdas por imparidade acumuladas, foi o seguinte:

2 020

| | Edifícios e outras construções | Equipam. básico | Equipam. de transporte | Equipam. administ. | Outros activos fixos tangíveis | Total |
|--|--------------------------------------|--------------------|------------------------------|-----------------------|--------------------------------------|---------------------|
| Activos | | | | | | |
| Saldo inicial | 26 027,11 € | 17 195,66 € | 178 550,52 € | 48 846,31 € | 155,28 € | 270 774,88 € |
| Aquisições | - € | - € | 58 975,00 € | - € | - € | 58 975,00 € |
| Alienações | - € | - € | - € | - € | - € | - € |
| Saldo final | 26 027,11 € | 17 195,66 € | 237 525,52 € | 48 846,31 € | 155,28 € | 329 749,88 € |
| Amortizações acumuladas e perdas por imparidade | | | | | | |
| Saldo inicial | 11 933,09 € | 10 889,25 € | 102 692,19 € | 47 014,69 € | 155,28 € | 172 684,50 € |
| Amortizações do exercício | 470,66 € | 925,36 € | 24 432,29 € | 1 081,64 € | - € | 26 909,95 € |
| Alienações | - € | - € | - € | - € | - € | - € |
| Saldo final | 12 403,75 € | 11 814,61 € | 127 124,48 € | 48 096,33 € | 155,28 € | 199 594,45 € |
| Activos líquidos | 13 623,36 € | 5 381,05 € | 110 401,04 € | 749,98 € | - € | 130 155,43 € |

2 019

| | Edifícios e outras construções | Equipam. básico | Equipam. de transporte | Equipam. administ. | Outros activos fixos tangíveis | Total |
|--|--------------------------------------|--------------------|------------------------------|-----------------------|--------------------------------------|---------------------|
| Activos | | | | | | |
| Saldo inicial | 26 027,11 € | 10 961,26 € | 150 150,52 € | 48 846,31 € | 155,28 € | 236 140,48 € |
| Aquisições | - € | 6 234,40 € | 86 900,00 € | - € | - € | 93 134,40 € |
| Alienações | - € | - € | 58 500,00 € | - € | - € | 58 500,00 € |
| Saldo final | 26 027,11 € | 17 195,66 € | 178 550,52 € | 48 846,31 € | 155,28 € | 270 774,88 € |
| Amortizações acumuladas e perdas por imparidade | | | | | | |
| Saldo inicial | 11 462,43 € | 10 459,47 € | 142 294,27 € | 45 322,20 € | 155,28 € | 209 693,65 € |
| Amortizações do exercício | 470,66 € | 429,78 € | 18 897,92 € | 1 692,49 € | - € | 21 490,85 € |
| Alienações | - € | - € | 58 500,00 € | - € | - € | 58 500,00 € |
| Saldo final | 11 933,09 € | 10 889,25 € | 102 692,19 € | 47 014,69 € | 155,28 € | 172 684,50 € |
| Activos líquidos | 14 094,02 € | 6 306,41 € | 75 858,33 € | 1 831,62 € | - € | 98 090,38 € |

Os ativos fixos tangíveis são amortizados de acordo com o método das quotas constantes, de acordo com o período de vida útil estimado para grupo de bens.

6. IMPOSTOS SOBRE O RENDIMENTO

De acordo com a legislação em vigor, as declarações fiscais estão sujeitas a revisão e correção por parte das autoridades fiscais durante um período de quatro anos (cinco anos para a Segurança Social), exceto quando tenham havido prejuízos fiscais, tenham sido concedidos benefícios fiscais, ou estejam em curso inspeções, reclamações ou impugnações, casos estes em que, dependendo das circunstâncias, os prazos são alargados ou suspensos. Deste modo, as declarações fiscais da Empresa dos anos de 2017 a 2020 poderão vir ainda ser sujeitas a revisão.

A *Administração* da Empresa entende que as eventuais correções resultantes de revisões/inspeções por parte das autoridades fiscais àquelas declarações de impostos não terão um efeito significativo nas demonstrações financeiras em 31 de Dezembro de 2020 e em 31 de Dezembro de 2019.

O gasto com impostos sobre o rendimento em 31 de Dezembro de 2020 e em 31 de Dezembro de 2019 é detalhado conforme se segue:

| |
|--|
| |
|--|

Calção – Corretores de Seguros, S. A.
Sede: R. Fundo Gandra, 312
3730-255 VALE CAMBRA
T: 256 423 367
M: 96 661 72 28
geral.vlc@calcaoseguros.pt

Espaço 2: Rua 11 - N° 475
4500-226 ESPINHO
T: 22 495 04 94
M: 96 516 60 02
geral.esp@calcaoseguros.pt

Espaço 3: Rua 25 Abril, 74
3720-281 OLIVEIRA AZEMEIS
T: 256 248 784
M: 96 471 09 36
geral.oaz@calcaoseguros.pt

Capital Social 50 000,00 €
NIF. 503 921 017
CAE 66 220
Matrícula nº 664/97 C.R.C. de VLC
Sociedade Anónima

7. ACTIVOS FINANCEIROS

Categorias de ativos financeiros

As categorias de ativos financeiros em 31 de Dezembro de 2020 e em 31 de Dezembro de 2019 são detalhadas conforme se segue:

| |
|--|
| |
|--|

Cientes e outros créditos a receber

Em 31 de Dezembro de 2020 e em 31 de Dezembro de 2019 os outros créditos a receber da Empresa apresentavam a seguinte composição:

| | 2.020 | | | 2.019 | | |
|---------------------------|---------------------|----------------------|---------------------|---------------------|----------------------|---------------------|
| | Montante bruto | Imparidade acumulada | Montante líquido | Montante bruto | Imparidade acumulada | Montante líquido |
| Correntes: | | | | | | |
| Outros créditos a receber | | | | | | |
| Seguradoras | 72.342,87 € | - € | 72.342,87 € | 24.332,08 € | - € | 24.332,08 € |
| Tomadores de Seguros | 487.093,47 € | - € | 487.093,47 € | 626.126,02 € | - € | 626.126,02 € |
| Outras Créditos a Receber | 4.794,85 € | - € | 4.794,85 € | 5.624,00 € | - € | 5.624,00 € |
| | 564.231,19 € | - € | 564.231,19 € | 656.082,10 € | - € | 656.082,10 € |
| | 564.231,19 € | - € | 564.231,19 € | 656.082,10 € | - € | 656.082,10 € |

8. GASTOS A RECONHECER

Em 31 de Dezembro de 2020 e em 31 de Dezembro de 2019 as rubricas do ativo corrente “Gastos a Reconhecer” apresentavam a seguinte composição:

| | 2 020 | 2 019 |
|----------------------------|--------------------|-------------------|
| Gastos a Reconhecer | | |
| Seguros | 3 520,23 € | 3 607,47 € |
| Renda | 8 000,00 € | - € |
| | 11 520,23 € | 3 607,47 € |

Calção – Corretores de Seguros, S. A.
Sede: R. Fundo Gandra, 312
3730-255 VALE CAMBRA
T: 256 423 367
M: 96 661 72 28
geral.vlc@calcaoseguros.pt

Espaço 2: Rua 11 - N° 475
4500-226 ESPINHO
T: 22 495 04 94
M: 96 516 60 02
geral.esp@calcaoseguros.pt

Espaço 3: Rua 25 Abril, 74
3720-281 OLIVEIRA AZEMEIS
T: 256 248 784
M: 96 471 09 36
geral.oaz@calcaoseguros.pt

Capital Social 50 000,00 €
NIF. 503 921 017
CAE 66 220
Matrícula nº 664/97 C.R.C. de VLC
Sociedade Anónima

9. INSTRUMENTOS DE CAPITAL PRÓPRIO

Capital social

Em 31 de Dezembro de 2020 o capital da Empresa, totalmente subscrito e realizado, era de 50.000 €, representado por cinquenta mil ações do valor nominal de um euro cada uma.

Reserva legal

De acordo com a legislação comercial em vigor, pelo menos 5% do resultado líquido anual se positivo, tem de ser destinado ao reforço da reserva legal até que esta represente 20% do capital. Esta reserva não é distribuível a não ser em caso de liquidação da empresa, mas pode ser utilizada para absorver prejuízos depois de esgotadas as outras reservas, ou incorporada no capital.

Em 31 de Dezembro de 2020 a reserva legal mantém-se nos 10.000 Euros. A 31 de Dezembro de 2019 o valor da reserva legal é de 10.000 Euros.

Outras reservas

No decurso dos exercícios findos em 31 de Dezembro de 2020 e em 31 de Dezembro de 2019, as outras reservas apresentaram o seguinte movimento:

| RESERVAS | | |
|-----------------------------------|----------------------------|----------------------------------|
| | Reservas livres | Total outras reservas |
| Quantia em 1-1-2019 | 113.783,36 € | 113.783,36 € |
| <i>Aplicação do RLE 2018</i> | 67.087,17 € | 67.087,17 € |
| Quantia em 31-12-2019 | 180.870,53 € | 180.870,53 € |
| <i>Aplicação do RLE 2019</i> | 45.058,55 € | 45.058,55 € |
| <i>Distribuição de Dividendos</i> | -100.000,00 € | -100.000,00 € |
| Quantia em 31-12-2019 | 125.929,08 € | 125.929,08 € |

Calção – Corretores de Seguros, S. A.
Sede: R. Fundo Gandra, 312
3730-255 VALE CAMBRA
T: 256 423 367
M: 96 661 72 28
geral.vlc@calcaoseguros.pt

Espaço 2: Rua 11 - N° 475
4500-226 ESPINHO
T: 22 495 04 94
M: 96 516 60 02
geral.esp@calcaoseguros.pt

Espaço 3: Rua 25 Abril, 74
3720-281 OLIVEIRA AZEMEIS
T: 256 248 784
M: 96 471 09 36
geral.oaz@calcaoseguros.pt

Capital Social 50 000,00 €
NIF. 503 921 017
CAE 66 220
Matrícula nº 664/97 C.R.C. de VLC
Sociedade Anónima

10. PASSIVOS FINANCEIROS

Fornecedores e outros passivos financeiros

Em 31 de Dezembro de 2020 e em 31 de Dezembro de 2019 as rubricas de “Fornecedores” e de “Outros passivos financeiros” apresentavam a seguinte composição:

| | <u>2.020</u> | <u>2.019</u> |
|------------------------------------|---------------------|---------------------|
| Fornecedores | | |
| Fornecedores, conta corrente | 986,20 € | 1.224,57 € |
| | 986,20 € | 1.224,57 € |
| Outros passivos financeiros | | |
| Remunerações a Liquidar | 58.230,61 € | 47.561,05 € |
| Seguradoras | 513.683,01 € | 639.347,30 € |
| Outras Dívidas a Pagar | 1.302,41 € | 2.919,08 € |
| | 573.216,03 € | 689.827,43 € |
| | 574.202,23 € | 691.052,00 € |

11. ESTADO E OUTROS ENTES PÚBLICOS

Em 31 de Dezembro de 2020 e em 31 de Dezembro de 2019 as rubricas de “Estado e outros entes públicos” apresentavam a seguinte composição:

| | <u>2020</u> | | <u>2019</u> | |
|--|---------------|--------------------|---------------|--------------------|
| | <u>Activo</u> | <u>Passivo</u> | <u>Activo</u> | <u>Passivo</u> |
| Imposto sobre o rendimento das pessoas colectivas | | | | |
| Pagamentos por conta | - € | (11.193,00 €) | - € | (19.815,00 €) |
| Retenções na fonte | | - € | | 0,00 € |
| Estimativa de imposto | | 47.716,82 € | | 21.670,71 € |
| Imposto sobre o rendimento das pessoas singulares | - | 2.555,21 € | - | 2.783,00 € |
| Contribuições para a Segurança Social | - | 6.427,54 € | - | 6.088,67 € |
| Outros Impostos | - | - | - | 1.064,48 € |
| | - € | 45.506,57 € | - € | 11.791,86 € |

Calção – Corretores de Seguros, S. A.
Sede: R. Fundo Gandra, 312
3730-255 VALE CAMBRA
T: 256 423 367
M: 96 661 72 28
geral.vlc@calcaoseguros.pt

Espaço 2: Rua 11 - N° 475
4500-226 ESPINHO
T: 22 495 04 94
M: 96 516 60 02
geral.esp@calcaoseguros.pt

Espaço 3: Rua 25 Abril, 74
3720-281 OLIVEIRA AZEMEIS
T: 256 248 784
M: 96 471 09 36
geral.oaz@calcaoseguros.pt

Capital Social 50 000,00 €
NIF. 503 921 017
CAE 66 220
Matrícula nº 664/97 C.R.C. de VLC
Sociedade Anónima

12. RÉDITO

O rédito reconhecido pela Empresa em 31 de Dezembro de 2020 e em 31 de Dezembro de 2019 é detalhado conforme se segue:

RÉDITO

| | 2020 | 2019 |
|--|---------------------|---------------------|
| Prestação de serviços (Nota 20) | 736.992,03 € | 667.387,54 € |
| Juros obtidos | - € | 1,92 € |
| | 736.992,03 € | 667.389,46 € |

13. FORNECIMENTOS E SERVIÇOS EXTERNOS

A rubrica de “Fornecimentos e serviços externos” nos exercícios findos em 31 de Dezembro de 2020 e em 31 de Dezembro de 2019 é detalhada conforme se segue:

| | 2.020 | 2.019 |
|---|---------------------|---------------------|
| Serviços Especializados | 39.004,66 € | 97.111,11 € |
| Trabalhos Especializados | 8.912,76 € | 7.468,57 € |
| Publicidade e Propaganda | 1.882,33 € | 6.168,39 € |
| Vigilância e Segurança | 268,55 € | 128,51 € |
| Honorários | 1.363,00 € | 1.414,50 € |
| Comissões | 16.285,37 € | 17.751,63 € |
| Conservação e Reparação | 10.132,21 € | 64.019,07 € |
| Serviços Bancários | 160,44 € | 160,44 € |
| Materiais | 14.580,15 € | 18.266,34 € |
| Ferramentas e Utensílios | 3.527,13 € | 2.935,79 € |
| Material de Escritório | 2.422,33 € | 10.307,61 € |
| Artigos p/ Oferta | 8.630,69 € | 4.813,37 € |
| Outros | - € | 209,57 € |
| Energia e Outros Fluídos | 10.237,14 € | 12.830,08 € |
| Electricidade | 2.929,72 € | 2.524,34 € |
| Combustíveis | 6.310,99 € | 8.625,90 € |
| Água | 996,43 € | 1.679,84 € |
| Deslocações, Estadas e Transportes | 10.479,79 € | 13.420,23 € |
| Deslocações e Estadas | 10.479,79 € | 13.420,23 € |
| Serviços Diversos | 120.635,58 € | 120.463,73 € |
| Rendas e Alugueres | 95.750,00 € | 93.000,00 € |
| Comunicação | 7.825,81 € | 6.298,68 € |
| Seguros | 8.536,84 € | 7.227,18 € |
| Contencioso e Notariado | 661,29 € | 382,50 € |
| Despesas de Representação | 5.799,70 € | 9.975,47 € |
| Limpeza, Higiene e Conforto | 2.061,94 € | 3.579,90 € |
| | 194.937,32 € | 262.091,49 € |

Calção – Corretores de Seguros, S. A.
Sede: R. Fundo Gandra, 312
3730-255 VALE CAMBRA
T: 256 423 367
M: 96 661 72 28
geral.vlc@calcaoseguros.pt

Espaço 2: Rua 11 - N.º 475
4500-226 ESPINHO
T: 22 495 04 94
M: 96 516 60 02
geral.esp@calcaoseguros.pt

Espaço 3: Rua 25 Abril, 74
3720-281 OLIVEIRA AZEMEIS
T: 256 248 784
M: 96 471 09 36
geral.oaz@calcaoseguros.pt

Capital Social 50 000,00 €
NIF. 503 921 017
CAE 66 220
Matrícula n.º 664/97 C.R.C. de VLC
Sociedade Anónima

14. GASTOS COM O PESSOAL

A rubrica de “Gastos com o pessoal” nos exercícios findos em 31 de Dezembro de 2020 e em 31 de Dezembro de 2019 é detalhada conforme se segue:

| | 2.020 | 2.019 |
|------------------------------------|---------------------|---------------------|
| Remunerações dos Órgãos Sociais | 84.851,70 € | 93.834,88 € |
| Remunerações do Pessoal | 217.701,58 € | 168.195,95 € |
| Indemnizações | - € | - € |
| Encargos Sobre Remunerações | 59.202,35 € | 55.171,57 € |
| Seguros de acidentes no trabalho e | 2.021,65 € | 1.381,71 € |
| Outros Gastos Com Pessoal | 3.668,73 € | 3.073,76 € |
| | 367.446,01 € | 321.657,87 € |

Em 2020 o número médio de pessoas ao serviço foi de 14 funcionários e 2 gerentes.

15. DEPRECIAÇÕES E AMORTIZAÇÕES

A decomposição da rubrica de “Gastos / reversões de depreciação e de amortização” nos exercícios findos em 31 de Dezembro de 2020 e em 31 de Dezembro de 2019 é conforme se segue:

| | 2.020 | 2.019 |
|---|--------------------|--------------------|
| Activos Fixos Tangíveis (Nota 5) | 26.909,95 € | 21.490,85 € |
| | 26.909,95 € | 21.490,85 € |

16. OUTROS RENDIMENTOS E GANHOS

A decomposição da rubrica de “Outros rendimentos e ganhos” nos exercícios findos em 31 de Dezembro de 2020 e em 31 de Dezembro de 2019 é conforme se segue:

| | 2 020 | 2 019 |
|---|---------------|--------------------|
| Descontos de pronto pagamento obtidos | - € | 500,93 € |
| Rendimentos e ganhos em investimentos n: | - € | 19 874,89 € |
| Correcções relativas a exercicios anteriores | 1,08 € | - € |
| | 1,08 € | 20 375,82 € |

Calção – Corretores de Seguros, S. A.
Sede: R. Fundo Gandra, 312
3730-255 VALE CAMBRA
T: 256 423 367
M: 96 661 72 28
geral.vlc@calcaoseguros.pt

Espaço 2: Rua 11 - N° 475
4500-226 ESPINHO
T: 22 495 04 94
M: 96 516 60 02
geral.esp@calcaoseguros.pt

Espaço 3: Rua 25 Abril, 74
3720-281 OLIVEIRA AZEMEIS
T: 256 248 784
M: 96 471 09 36
geral.oaz@calcaoseguros.pt

Capital Social 50 000,00 €
NIF. 503 921 017
CAE 66 220
Matrícula nº 664/97 C.R.C. de VLC
Sociedade Anónima

17. OUTROS GASTOS E PERDAS

A decomposição da rubrica de “Outros gastos e perdas” nos exercícios findos em 31 de Dezembro de 2020 e em 31 de Dezembro de 2019 é conforme se segue:

| | 2 020 | 2 019 |
|---|--------------------|--------------------|
| Imposto do selo | 13 713,57 € | 12 589,18 € |
| Imp. Único de Circulação | 1 416,47 € | 915,83 € |
| Taxas | 400,00 € | 410,00 € |
| Correcções Relativas a Períodos Anteriores | - € | 1,96 € |
| Donativos | 370,00 € | 275,00 € |
| Quotizações | 1 600,00 € | 1 600,00 € |
| Insuficiência Estimativa para Imposto | 0,01 € | - € |
| Outros | 240,30 € | - € |
| | 17 740,35 € | 15 791,97 € |

18. PARTES RELACIONADAS

As remunerações do pessoal chave de gestão da Empresa (Administração) nos exercícios findos em 31 de Dezembro de 2020 e 31 de Dezembro de 2019 foram conforme se segue:

| | 2 020 | 2 019 |
|---|--------------------|--------------------|
| Benefícios de curto prazo dos empregados | 84 851,70 € | 93 834,88 € |
| | 84 851,70 € | 93 834,88 € |

No decurso dos exercícios findos em 31 de Dezembro de 2020 e em 31 de Dezembro de 2019 foram efetuadas as seguintes transações com partes relacionadas:

| Serviços Obtidos | 2 020 | 2 019 |
|-------------------------|--------------------|--------------------|
| Rendas | 95 750,00 € | 93 000,00 € |
| | 95 750,00 € | 93 000,00 € |

Calção – Corretores de Seguros, S. A.
 Sede: R. Fundo Gandra, 312
 3730-255 VALE CAMBRA
 T: 256 423 367
 M: 96 661 72 28
geral.vlc@calcaoseguros.pt

Espaço 2: Rua 11 - N.º 475
 4500-226 ESPINHO
 T: 22 495 04 94
 M: 96 516 60 02
geral.esp@calcaoseguros.pt

Espaço 3: Rua 25 Abril, 74
 3720-281 OLIVEIRA AZEMEIS
 T: 256 248 784
 M: 96 471 09 36
geral.oaz@calcaoseguros.pt

Capital Social 50 000,00 €
 NIF. 503 921 017
 CAE 66 220
 Matrícula nº 664/97 C.R.C. de VLC
 Sociedade Anónima

19. DIVULGAÇÕES EXIGIDAS POR DIPLOMAS LEGAIS

1) Honorários faturados pelo Revisor Oficial de Contas

Os honorários totais faturados no exercício findo em 31 de Dezembro de 2020 pelo Revisor Oficial de Contas relacionados com a Revisão legal das contas anuais ascenderam a 1.461,00 €.

2) Proposta de aplicação de Resultados

Com a perspetiva de melhoria dos capitais próprios e garantir o autofinanciamento da empresa, a Administração da sociedade propõe aos acionistas que o Resultado Líquido do Período de € **95.290,90** (noventa e cinco mil duzentos e noventa euros e noventa cêntimos) seja aplicado da seguinte forma:

| | |
|------------------|-------------|
| Reservas Livres: | 95.290,90 € |
|------------------|-------------|

3) Prestação do Serviço de Mediação de Seguros e Resseguros, para efeitos do art.º 51.º da Norma Regulamentar n.º 13/2020-R, de 26 de janeiro de 2021.

a) Políticas contabilísticas adotadas para reconhecimento das remunerações

O corretor de seguros reconhece o rédito de acordo com as normas em vigor, sendo que, em particular e por regra – embora admita exceções no exercício da atividade de mediação de seguros, reconhece contabilisticamente o rendimento no momento do recebimento do seguro, ou quando a empresa tem conhecimento de que o seguro foi recebido.

b) Total das Remunerações recebidas desagregadas por natureza e tipo

| Por Natureza | Remunerações | |
|--------------|---------------------|---------------------|
| | 2 020 | 2 019 |
| Numerário | 736 992,03 € | 667 387,54 € |
| Total | 736 992,03 € | 667 387,54 € |

| Por Tipo | Remunerações | |
|--------------|---------------------|---------------------|
| | 2 020 | 2 019 |
| Comissões | 736 992,03 € | 667 387,54 € |
| Total | 736 992,03 € | 667 387,54 € |

c) Total das Remunerações relativas aos contratos de seguro desagregadas por Ramo “Vida”, Fundos de Pensões e conjunto dos Ramos “Não Vida” e por origem

| |
|--|
| |
|--|

d) Níveis de concentração das remunerações auferidas por carteira

| SEGURADORAS | 2 020 | | | | 2 019 | | | |
|----------------|---------------------|----------------|--------------------|----------------|---------------------|----------------|--------------------|----------------|
| | Ramo Não Vida | % | Ramo Vida | % | Ramo Não Vida | % | Ramo Vida | % |
| Ageas | 182 716,92 € | 26,00% | 5 857,25 € | 17,14% | 134 750,01 € | 21,06% | 2 487,17 € | 8,98% |
| Allianz | 56 216,21 € | 8,00% | 1 337,16 € | 3,91% | 56 129,10 € | 8,77% | 1 077,29 € | 3,89% |
| Fidelidade | 170 147,47 € | 24,21% | 2 944,74 € | 8,62% | 157 747,33 € | 24,66% | 2 672,62 € | 9,65% |
| Generali | 13 512,29 € | 1,92% | 4 349,60 € | 12,73% | 17 528,55 € | 2,74% | 3 526,26 € | 12,74% |
| Liberty | 134 909,89 € | 19,20% | 1 553,87 € | 4,55% | 123 781,79 € | 19,35% | 4 380,26 € | 15,82% |
| Lusitania | 28 587,92 € | 4,07% | - € | 0,00% | 24 084,10 € | 3,76% | - € | 0,00% |
| Lusitania Vida | - € | 0,00% | 602,03 € | 1,76% | - € | 0,00% | - € | 0,00% |
| Real Vida | - € | 0,00% | 10 115,09 € | 29,60% | - € | 0,00% | 7 122,12 € | 25,73% |
| Tranquilidade | 72 472,37 € | 10,31% | 3 082,44 € | 9,02% | 85 948,14 € | 13,44% | 2 540,89 € | 9,18% |
| Victoria | 2 111,16 € | 0,30% | 295,60 € | 0,87% | 1 621,14 € | 0,25% | 246,80 € | 0,89% |
| Zurich | 42 149,04 € | 6,00% | 4 030,98 € | 11,80% | 38 114,58 € | 5,96% | 3 629,39 € | 13,11% |
| TOTAL | 702 823,27 € | 100,00% | 34 168,76 € | 100,00% | 639 704,74 € | 100,00% | 27 682,80 € | 100,00% |

e) Valores das contas “clientes”

| |
|--|
| |
|--|

f) Contas a receber e a pagar desagregadas por origem

| Por entidade | Saldo contabilístico existente no final do exercício | | | |
|---|--|---------------------|---------------------|---------------------|
| | Contas a Receber | | Contas a Pagar | |
| | 2020 | 2019 | 2020 | 2019 |
| Tomadores de Seguro, segurados ou beneficiários | 487.093,47 € | 567.362,75 € | - € | - € |
| Empresas de Seguros | 72.342,87 € | 24.332,08 € | 513.683,01 € | 639.347,30 € |
| Outros | 4.794,85 € | 64.387,27 € | 59.533,02 € | 50.480,13 € |
| Total | 564.231,19 € | 656.082,10 € | 573.216,03 € | 689.827,43 € |

g) Valores agregados incluídos nas contas a receber e a pagar

| Por natureza | Saldo contabilístico existente no final do exercício | | | |
|---|--|---------------------|---------------------|---------------------|
| | Contas a Receber | | Contas a Pagar | |
| | 2020 | 2019 | 2020 | 2019 |
| Remunerações respeitantes a prémios de seguros já cobrados e por cobrar | 559.436,34 € | 591.694,83 € | 513.683,01 € | 639.347,30 € |
| Outros | 4.794,85 € | 64.387,27 € | 59.533,02 € | 50.480,13 € |
| Total | 564.231,19 € | 656.082,10 € | 573.216,03 € | 689.827,43 € |

h) Garantias colaterais detidas a título de caução e outros aumentos de crédito

| | Valor | |
|--------------|--------------------|--------------------|
| | 2 020 | 2 019 |
| | Garantias (caução) | 16 803,00 € |
| Total | 16 803,00 € | 16 803,00 € |

Todas as informações cuja divulgação é obrigatória ao abrigo dos números 1 e 2 do art.º 4.º da Norma regulamentar estão divulgadas acima. As que não estão mencionadas não têm aplicação na empresa.

3) Informação por Atividades Económicas

| Descrição | 2020 | | | 2019 | | |
|---------------------------------------|----------------|-------|--------------|----------------|-------|--------------|
| | CAE 1 66220 | CAE 2 | TOTAL | CAE 1 66220 | CAE 2 | TOTAL |
| 2 Prestações de Serviços | 736 992,03 € | | 736 992,03 € | 667 387,54 € | | 667 387,54 € |
| 4 Fornecimentos e Serviços Externos | 194 937,32 € | | 194 937,32 € | 262 091,49 € | | 262 091,49 € |
| 7 Número Médio de Pessoas ao Serviço | | 16 | 16 | | 13 | 13 |
| 8 Gastos com Pessoal (8=8.1+8.2) | 367 446,01 € | | 367 446,01 € | 321 657,87 € | | 321 657,87 € |
| 8.1 Remunerações | 301 191,97 € | | 301 191,97 € | 262 030,83 € | | 262 030,83 € |
| 8.2 Outros | 66 254,04 € | | 66 254,04 € | 59 627,04 € | | 59 627,04 € |
| 9 Activos Fixos Tangíveis: | | | | | | |
| 9.1 Quantia escriturada líquida final | 130 155,43 € | | 130 155,43 € | 98 090,38 € | | 98 090,38 € |
| 9.2 Total de Aquisições | 58 975,00 € | | 58 975,00 € | 93 134,40 € | | 93 134,40 € |

4) Informação por Mercados Geográficos

| Descrição | 2020 | | | | 2019 | | | |
|--------------------------------------|----------------------|-------------|----------------------|--------------|----------------------|-------------|----------------------|--------------|
| | Mercados Geográficos | | | | Mercados Geográficos | | | |
| | Interno | Comunitário | Extra Comunitário | Total | Interno | Comunitário | Extra Comunitário | Total |
| 2 Prestações de Serviços | 736 992,03 € | | | 736 992,03 € | 667 387,54 € | | | 667 387,54 € |
| 4 Fornecimentos e Serviços Externos | 194 937,32 € | | | 194 937,32 € | 262 091,49 € | | | 262 091,49 € |
| 5 Aquisições Activos Fixos Tangíveis | 58 975,00 € | | | 58 975,00 € | 93 134,40 € | | | 93 134,40 € |

20. ACONTECIMENTOS APÓS A DATA DO BALANÇO

Após 31 de dezembro de 2020 e até à presente data, exceto quanto à situação provocada pela pandemia, não se verificaram factos ou eventos que possam afetar, direta ou indiretamente, as condições de equilíbrio económico e financeiro da empresa, ou que afetem de forma materialmente relevante as demonstrações financeiras e os resultados apresentados, e que mereçam ser divulgados.

Quanto ao impacto da pandemia, a estimativa da administração é de que esta não colocará em causa a continuidade das operações.

Vale de Cambra, 31 de Março de 2021

A ADMINISTRAÇÃO

O CONTABILISTA CERTIFICADO
CC 27.958

Calção – Corretores de Seguros, S. A.
Sede: R. Fundo Gandra, 312
3730-255 VALE CAMBRA
T: 256 423 367
M: 96 661 72 28
geral.vlc@calcaoseguros.pt

Espaço 2: Rua 11 - N° 475
4500-226 ESPINHO
T: 22 495 04 94
M: 96 516 60 02
geral.esp@calcaoseguros.pt

Espaço 3: Rua 25 Abril, 74
3720-281 OLIVEIRA AZEMEIS
T: 256 248 784
M: 96 471 09 36
geral.oaz@calcaoseguros.pt

Capital Social 50 000,00 €
NIF. 503 921 017
CAE 66 220
Matrícula nº 664/97 C.R.C. de VLC
Sociedade Anónima