

Relatório e Contas 2021

Calção – Corretores de Seguros, S. A.
Sede: R. Fundo Gandra, 312
3730-255 VALE CAMBRA
T: 256 423 367
M: 96 661 72 28
geral.vlc@calcaoseguros.pt

Espaço 2: Rua 11 - N° 475
4500-226 ESPINHO
T: 22 495 04 94
M: 96 516 60 02
geral.esp@calcaoseguros.pt

Espaço 3: Rua 25 Abril, 74
3720-281 OLIVEIRA AZEMEIS
T: 256 248 784
M: 96 471 09 36
geral.oaz@calcaoseguros.pt

Capital Social 50 000,00 €
NIF. 503 921 017
CAE 66 220
Matrícula nº 664/97 C.R.C. de VLC
Sociedade Anónima

Relatório de Gestão

Calção – Corretores de Seguros, S. A.
Sede: R. Fundo Gandra, 312
3730-255 VALE CAMBRA
T: 256 423 367
M: 96 661 72 28
geral.vlc@calcaoseguros.pt

Espaço 2: Rua 11 - N° 475
4500-226 ESPINHO
T: 22 495 04 94
M: 96 516 60 02
geral.esp@calcaoseguros.pt

Espaço 3: Rua 25 Abril, 74
3720-281 OLIVEIRA AZEMEIS
T: 256 248 784
M: 96 471 09 36
geral.oaz@calcaoseguros.pt

Capital Social 50 000,00 €
NIF. 503 921 017
CAE 66 220
Matrícula nº 664/97 C.R.C. de VLC
Sociedade Anónima

Órgão Social

Conselho de Administração

Vitor Jorge Duarte Bastos Calção

Anabela Fernandes Rodrigues Calção

Fiscal Único

Júlio Martins & Alves da Silva – Sociedade de Revisores Oficiais de Contas, Lda, representada por Alberto Manuel Alves da Silva Martins, ROC

Fiscal Único Suplente

Esteves, Pinho & Associados, SROC, Lda.

Calção – Corretores de Seguros, S. A.
Sede: R. Fundo Gandra, 312
3730-255 VALE CAMBRA
T: 256 423 367
M: 96 661 72 28
geral.vlc@calcaoseguros.pt

Espaço 2: Rua 11 - N° 475
4500-226 ESPINHO
T: 22 495 04 94
M: 96 516 60 02
geral.esp@calcaoseguros.pt

Espaço 3: Rua 25 Abril, 74
3720-281 OLIVEIRA AZEMEIS
T: 256 248 784
M: 96 471 09 36
geral.oaz@calcaoseguros.pt

Capital Social 50 000,00 €
NIF. 503 921 017
CAE 66 220
Matrícula nº 664/97 C.R.C. de VLC
Sociedade Anónima

RELATÓRIO DE GESTÃO

1. INTRODUÇÃO

Em cumprimento do disposto nos artigos 65º e 66º do Código das Sociedades Comerciais, a Administração apresenta, como lhe compete, o relatório de gestão relativo ao exercício de 2021 da sociedade comercial, **CALÇÃO – Corretores de Seguros, S.A.**, sociedade anónima, pessoa coletiva nº 503.921.017, matriculada na Conservatória do Registo Comercial de Vale de Cambra sob o nº 664/97, com o capital subscrito e realizado de 50.000 euros, com sede e instalações na Rua Fundo da Gandra, 312, Vila Chã, 3730-255 Vale de Cambra.

2. ENQUADRAMENTO MACROECONÓMICO

Em termos globais, a produção de seguro direto em Portugal registou, em 2021, um aumento de 34,2% face ao ano anterior, situando-se acima dos 13,3 mil milhões de euros. Para este crescimento foi significativo o acréscimo de 68,5% verificado no ramo Vida. Os ramos Não Vida registaram um aumento de 4,8%.

Produção de seguro direto em Portugal

	dez/19	dez/20	dez/21
Mercado	12 203 002	9 950 920	13 350 270
Ramo Vida	6 993 576	4 585 346	7 727 703
Ramos Não Vida	5 209 426	5 365 574	5 622 568
Empresas Nacionais	11 010 922	8 846 769	12 243 599
Ramo Vida	6 576 800	4 248 795	7 393 152
Ramos Não Vida	4 434 121	4 597 974	4 850 446
Sucursais da UE	1 192 080	1 104 151	1 106 671
Ramo Vida	416 776	336 551	334 550
Ramos Não Vida	775 305	767 600	772 121

Calção – Corretores de Seguros, S. A.
Sede: R. Fundo Gandra, 312
3730-255 VALE CAMBRA
T: 256 423 367
M: 96 661 72 28
geral.vlc@calcaoseguros.pt

Espaço 2: Rua 11 - N° 475
4500-226 ESPINHO
T: 22 495 04 94
M: 96 516 60 02
geral.esp@calcaoseguros.pt

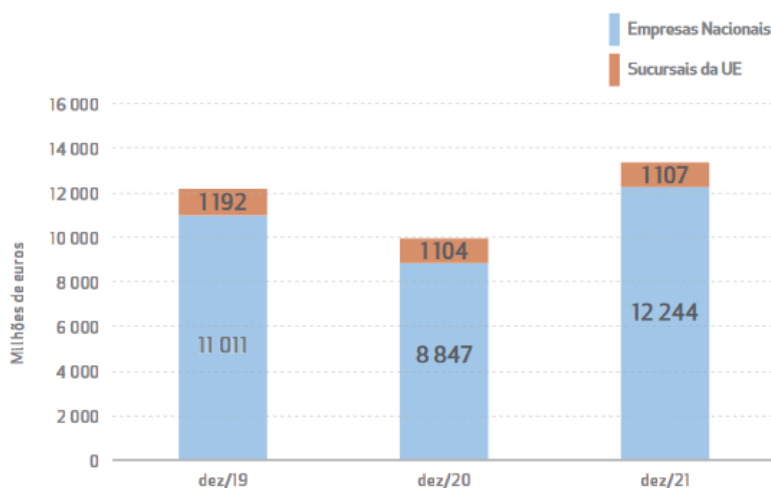
Espaço 3: Rua 25 Abril, 74
3720-281 OLIVEIRA AZEMEIS
T: 256 248 784
M: 96 471 09 36
geral.oaz@calcaoseguros.pt

Capital Social 50 000,00 €
NIF. 503 921 017
CAE 66 220
Matrícula nº 664/97 C.R.C. de VLC
Sociedade Anónima

Nas empresas sob supervisão prudencial da ASF (empresas nacionais), ambos os ramos Vida e Não Vida cresceram, tendo aumentado 74% e 5,5%, respetivamente. Nas sucursais de empresas da União Europeia a operar em Portugal (sucursais da UE) os valores da produção mantiveram-se praticamente inalterados.

O gráfico seguinte evidencia o peso de cada tipo de operador no total da produção do mercado, salientando-se o peso significativo das empresas nacionais (91,7%), não tendo havido alterações significativas nesta estrutura ao longo do período em análise.

Produção de seguro direto em Portugal



A estrutura da carteira alterou-se relativamente à composição observada em dezembro de 2020, com o ramo Vida a aumentar 11,8 pontos percentuais, aproximando-se da sua quota habitual.

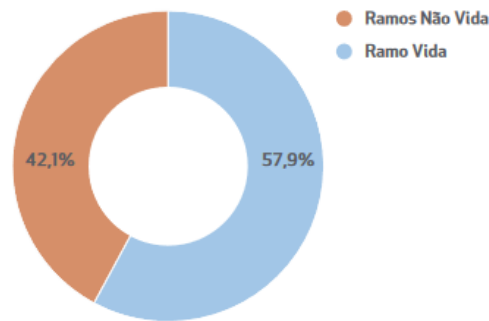
Calção – Corretores de Seguros, S. A.
Sede: R. Fundo Gandra, 312
3730-255 VALE CAMBRA
T: 256 423 367
M: 96 661 72 28
geral.vlc@calcaoseguros.pt

Espaço 2: Rua 11 - N.º 475
4500-226 ESPINHO
T: 22 495 04 94
M: 96 516 60 02
geral.esp@calcaoseguros.pt

Espaço 3: Rua 25 Abril, 74
3720-281 OLIVEIRA AZEMEIS
T: 256 248 784
M: 96 471 09 36
geral.oaz@calcaoseguros.pt

Capital Social 50 000,00 €
NIF. 503 921 017
CAE 66 220
Matrícula n.º 664/97 C.R.C. de VLC
Sociedade Anónima

Estrutura da carteira (4.º trimestre de 2021)



Os custos com sinistros de seguro direto apresentaram um acréscimo de 9,1% face ao ano anterior. No ramo Vida, os custos com sinistros aumentaram 12% e nos ramos Não Vida o crescimento foi de 2,6%.

Custos com sinistros de seguro direto em Portugal

	dez/19	dez/20	dez/21
Mercado	9 174 514	10 683 695	11 657 730
Ramo Vida	5 809 307	7 381 174	8 268 930
Ramos Não Vida	3 365 207	3 302 521	3 388 800
Empresas Nacionais	8 487 123	10 010 548	10 999 198
Ramo Vida	5 592 085	7 160 435	8 013 745
Ramos Não Vida	2 895 038	2 850 114	2 985 453
Sucursais da UE	687 391	673 147	658 532
Ramo Vida	217 222	220 740	255 185
Ramos Não Vida	470 169	452 407	403 347

No ramo Vida, ambos os tipos de empresa, nacionais e sucursais, acompanharam a tendência do mercado, apresentando um acréscimo nos custos com sinistros. Nos ramos Não Vida, as empresas nacionais apresentaram um aumento nos custos com sinistros ao contrário das sucursais que registaram um decréscimo de 10,8%.

Em termos de peso, os custos com sinistros das empresas nacionais representaram 94,4% do total do mercado e as sucursais os restantes 5,6 %.

Calção – Corretores de Seguros, S. A.

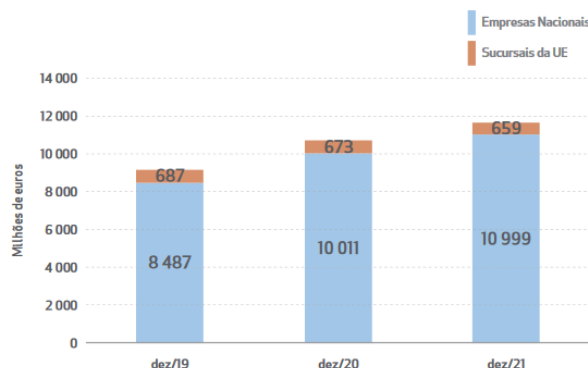
Sede: R. Fundo Gandra, 312
3730-255 VALE CAMBRA
T: 256 423 367
M: 96 661 72 28
geral.vlc@calcaoseguros.pt

Espaço 2: Rua 11 - N.º 475
4500-226 ESPINHO
T: 22 495 04 94
M: 96 516 60 02
geral.esp@calcaoseguros.pt

Espaço 3: Rua 25 Abril, 74
3720-281 OLIVEIRA AZEMEIS
T: 256 248 784
M: 96 471 09 36
geral.oaz@calcaoseguros.pt

Capital Social 50 000,00 €
NIF. 503 921 017
CAE 66 220
Matrícula n.º 664/97 C.R.C. de VLC
Sociedade Anónima

Custos com sinistros de seguro direto em Portugal

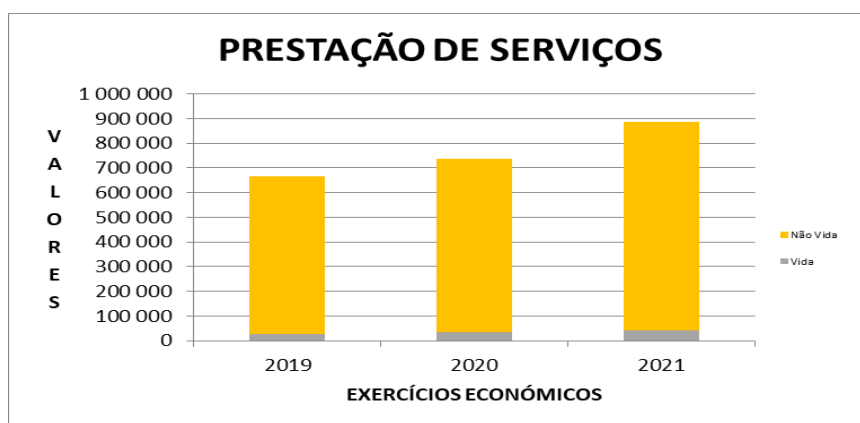


3 – EVOLUÇÃO DA ACTIVIDADE DA EMPRESA (valores em Euros)

A “Calção – Corretores de Seguros, S.A.”, é uma empresa de prestação de serviços na área da corretagem de seguros.

Durante o exercício de 2021, a empresa registou um aumento de 20,4 % no valor de prestações de serviços, Deste modo o valor das Prestações de Serviços da empresa, resume-se no quadro abaixo:

Prestação de Serviços – Seguros									
<i>u.m: euros</i>									
	%	2019	Var 19/18	%	2020	Var 20/19	%	2021	Var 21/20
Vida	4%	27 683	17,69%	5%	34 169	23,43%	5%	40 619	18,88%
Não Vida	96%	639 705	18,67%	95%	702 823	9,87%	95%	846 732	20,48%
TOTAL	100%	667 388	23,47%	100%	736 992	10,43%	100%	887 351	20,40%



1

Cf. com **Relatório de evolução da atividade seguradora – 4.º Trimestre 2021 do ASF**, publicado em https://www.asf.com.pt/ISP/Estatisticas/seguros/estatisticas_trimestrais/historico/REAS_4T2021.pdf

Calção – Corretores de Seguros, S. A.
 Sede: R. Fundo Gandra, 312
3730-255 VALE CAMBRA
 T: 256 423 367
 M: 96 661 72 28
geral.vlc@calcaoseguros.pt

Espaço 2: Rua 11 - N.º 475
4500-226 ESPINHO
 T: 22 495 04 94
 M: 96 516 60 02
geral.esp@calcaoseguros.pt

Espaço 3: Rua 25 Abril, 74
3720-281 OLIVEIRA AZEMEIS
 T: 256 248 784
 M: 96 471 09 36
geral.oaz@calcaoseguros.pt

Capital Social 50 000,00 €
 NIF. 503 921 017
 CAE 66 220
 Matrícula nº 664/97 C.R.C. de VLC
 Sociedade Anónima

Em 2021, as principais rubricas de Gastos registaram um aumento de 15,51 %. Os fornecimentos e serviços externos registaram um aumento de cerca de 20,62 % e as amortizações registaram um aumento de cerca de 44,87 %.

Reconhecemos na rubrica de Custos com Pessoal 10.372,80 €, relativas a participações nos lucros à Administração que irão ser pagas no decorrer do exercício de 2022.

O resultado líquido depois de impostos obtido no exercício cifrou-se em 204.494,73 € (duzentos e quatro mil quatrocentos e noventa e quatro euros e setenta e três cêntimos), conforme se pode confirmar pelas peças contabilísticas que apresentamos, Balanço, Demonstração de Resultados e Anexo ao Balanço e Demonstração de Resultados, que nos termos da lei se encontram à disposição para consulta na sede social.

4 – FACTOS RELEVANTES OCORRIDOS APÓS O TERMO DO EXERCÍCIO

No passado dia 24 de fevereiro de 2022, a Federação Russa entrou em conflito armado com a Ucrânia, tendo daí resultado uma crescente instabilidade ao nível do acesso a recursos energéticos e alimentares, com repercussões na subida dos preços. Apesar de não ser possível mensurar os efeitos desta guerra à data deste relatório, a administração tudo fará para minimizar os mesmos e garantir a continuidade das operações no seguimento da missão da empresa.

Quanto ao impacto da pandemia e do conflito, a estimativa da administração é de que esta não colocará em causa a continuidade das operações.

5 – EVOLUÇÃO PREVISIVEL DA ATIVIDADE

Quanto à evolução da empresa, não são previsíveis alterações importantes. A Administração, como lhe compete estará atenta a qualquer facto importante e se for caso disso convocará uma assembleia-geral para o seu estudo e deliberações adequadas.

Calção – Corretores de Seguros, S. A.
Sede: R. Fundo Gandra, 312
3730-255 VALE CAMBRA
T: 256 423 367
M: 96 661 72 28
geral.vlc@calcaoseguros.pt

Espaço 2: Rua 11 - N° 475
4500-226 ESPINHO
T: 22 495 04 94
M: 96 516 60 02
geral.esp@calcaoseguros.pt

Espaço 3: Rua 25 Abril, 74
3720-281 OLIVEIRA AZEMEIS
T: 256 248 784
M: 96 471 09 36
geral.oaz@calcaoseguros.pt

Capital Social 50 000,00 €
NIF. 503 921 017
CAE 66 220
Matrícula nº 664/97 C.R.C. de VLC
Sociedade Anónima

6 – OUTRAS CONSIDERAÇÕES

De acordo com o Código das Sociedades Comerciais, declara-se que:

- Existem três sucursais da sociedade (Loja/Escritório de Espinho, de Oliveira de Azeméis e de Carregosa);
- Não existem dívidas em mora à Segurança Social nem ao Estado.
- Durante o ano de 2021 a empresa manteve um relacionamento comercial com dez seguradoras.
- A atividade não comporta quaisquer riscos de crédito e liquidez.

7 – PROPOSTA DE APLICAÇÃO DE RESULTADOS

Com a perspetiva de melhoria dos capitais próprios e garantir o autofinanciamento da empresa, a Administração da sociedade propõe aos acionistas que o Resultado Líquido do Período de **€ 204.494,73** (duzentos e quatro mil quatrocentos e noventa e quatro euros e setenta e três cêntimos) seja aplicado da seguinte forma:

Reservas Livres:	204.494,73 €
------------------	--------------

8 - AGRADECIMENTOS

A Administração da empresa **CALÇÃO – Corretores de Seguros, S.A.** manifesta o seu apreço a todos aqueles que têm contribuído para o seu sucesso e desenvolvimento, em particular aos clientes, por ser alvo da sua escolha e confiança, aos colaboradores e a todos aqueles que de forma empenhada contribuíram para o nosso projeto, às seguradoras pelo espírito de cooperação e de parceria demonstrado e ao Fiscal Único o reconhecimento pela dedicação e disponibilidade demonstrada.

Vale de Cambra, 31 de março de 2022

A Administração

Calção – Corretores de Seguros, S. A.
Sede: R. Fundo Gandra, 312
3730-255 VALE CAMBRA
T: 256 423 367
M: 96 661 72 28
geral.vlc@calcaoseguros.pt

Espaço 2: Rua 11 - N° 475
4500-226 ESPINHO
T: 22 495 04 94
M: 96 516 60 02
geral.esp@calcaoseguros.pt

Espaço 3: Rua 25 Abril, 74
3720-281 OLIVEIRA AZEMEIS
T: 256 248 784
M: 96 471 09 36
geral.oaz@calcaoseguros.pt

Capital Social 50 000,00 €
NIF. 503 921 017
CAE 66 220
Matrícula nº 664/97 C.R.C. de VLC
Sociedade Anónima

ANEXO AO RELATÓRIO DO CONSELHO DE ADMINISTRAÇÃO DE 2021

Apresenta-se seguidamente a relação dos titulares de ações da sociedade que fazem parte dos Órgãos Sociais, bem como de quaisquer outros acionistas que detenham títulos representativos do capital da sociedade, nas condições referidas nos artigos 447º do Código das Sociedades Comerciais:

ACCIONISTA	ACÇÕES DETIDAS
VITOR JORGE DUARTE BASTOS CALÇÃO	30.000
ANABELA FERNANDES RODRIGUES CALÇÃO	20.000

Vale de Cambra, 31 de março de 2022

A Administração

Calção – Corretores de Seguros, S. A.
Sede: R. Fundo Gandra, 312
3730-255 VALE CAMBRA
T: 256 423 367
M: 96 661 72 28
geral.vlc@calcaoseguros.pt

Espaço 2: Rua 11 - N° 475
4500-226 ESPINHO
T: 22 495 04 94
M: 96 516 60 02
geral.esp@calcaoseguros.pt

Espaço 3: Rua 25 Abril, 74
3720-281 OLIVEIRA AZEMEIS
T: 256 248 784
M: 96 471 09 36
geral.oaz@calcaoseguros.pt

Capital Social 50 000,00 €
NIF. 503 921 017
CAE 66 220
Matrícula nº 664/97 C.R.C. de VLC
Sociedade Anónima

Demonstrações

Financeiras 2021

Calção – Corretores de Seguros, S. A.
Sede: R. Fundo Gandra, 312
3730-255 VALE CAMBRA
T: 256 423 367
M: 96 661 72 28
geral.vlc@calcaoseguros.pt

Espaço 2: Rua 11 - N° 475
4500-226 ESPINHO
T: 22 495 04 94
M: 96 516 60 02
geral.esp@calcaoseguros.pt

Espaço 3: Rua 25 Abril, 74
3720-281 OLIVEIRA AZEMEIS
T: 256 248 784
M: 96 471 09 36
geral.oaz@calcaoseguros.pt

Capital Social 50 000,00 €
NIF. 503 921 017
CAE 66 220
Matrícula nº 664/97 C.R.C. de VLC
Sociedade Anónima

Balanço

Calção – Corretores de Seguros, S. A.
Sede: R. Fundo Gandra, 312
3730-255 VALE CAMBRA
T: 256 423 367
M: 96 661 72 28
geral.vlc@calcaoseguros.pt

Espaço 2: Rua 11 - N° 475
4500-226 ESPINHO
T: 22 495 04 94
M: 96 516 60 02
geral.esp@calcaoseguros.pt

Espaço 3: Rua 25 Abril, 74
3720-281 OLIVEIRA AZEMEIS
T: 256 248 784
M: 96 471 09 36
geral.oaz@calcaoseguros.pt

Capital Social 50 000,00 €
NIF. 503 921 017
CAE 66 220
Matrícula nº 664/97 C.R.C. de VLC
Sociedade Anónima

CALÇÃO - CORRETORES DE SEGUROS, S.A.

BALANÇO EM 31 DE DEZEMBRO DE 2021

(Montantes expressos em euros)

ACTIVO	Notas	31 Dezembro 2 021	31 Dezembro 2 020
ACTIVO NÃO CORRENTE:			
Activos fixos tangíveis	5	103 867,63 €	130 155,43 €
Outros activos financeiros	7	202 417,87 €	101 765,80 €
Activos por impostos diferidos	6	36 691,10 €	- €
Total do activo não corrente		342 976,60 €	231 921,23 €
ACTIVO CORRENTE:			
Estado e outros entes públicos	6/ 11	14 072,70 €	- €
Outros créditos a receber	7	1 061 748,87 €	564 231,19 €
Gastos a reconhecer	8	102 578,90 €	11 520,23 €
Caixa e depósitos bancários	4	75 679,46 €	93 256,13 €
Total do activo corrente		1 254 079,93 €	669 007,55 €
Total do activo		1 597 056,53 €	900 928,78 €
CAPITAL PRÓPRIO E PASSIVO			
CAPITAL PRÓPRIO:			
Capital subscrito	9	50 000,00 €	50 000,00 €
Reservas legais	9	10 000,00 €	10 000,00 €
Outras reservas	9	221 219,98 €	125 929,08 €
		281 219,98 €	185 929,08 €
Resultado líquido do período		204 494,73 €	95 290,90 €
Total do capital próprio		485 714,71 €	281 219,98 €
PASSIVO:			
PASSIVO CORRENTE:			
Fornecedores	10	9 700,60 €	986,20 €
Estado e outros entes publicos	11	9 647,29 €	45 506,57 €
Financiamentos obtidos	18	20 460,67 €	- €
Outras dívidas a pagar	10	1 071 533,26 €	573 216,03 €
Total do passivo corrente		1 111 341,82 €	619 708,80 €
Total do passivo		1 111 341,82 €	619 708,80 €
Total do capital próprio e do passivo		1 597 056,53 €	900 928,78 €

O anexo faz parte integrante do balanço em 31 de Dezembro de 2021

Contabilista Certificado

Administração

Calção – Corretores de Seguros, S. A.
Sede: R. Fundo Gandra, 312
3730-255 VALE CAMBRA
T: 256 423 367
M: 96 661 72 28
geral.vlc@calcaoseguros.pt

Espaço 2: Rua 11 - N° 475
4500-226 ESPINHO
T: 22 495 04 94
M: 96 516 60 02
geral.esp@calcaoseguros.pt

Espaço 3: Rua 25 Abril, 74
3720-281 OLIVEIRA AZEMEIS
T: 256 248 784
M: 96 471 09 36
geral.oaz@calcaoseguros.pt

Capital Social 50 000,00 €
NIF. 503 921 017
CAE 66 220
Matrícula nº 664/97 C.R.C. de VLC
Sociedade Anónima

Demonstração dos Resultados

Calção – Corretores de Seguros, S. A.
Sede: R. Fundo Gandra, 312
3730-255 VALE CAMBRA
T: 256 423 367
M: 96 661 72 28
geral.vlc@calcaoseguros.pt

Espaço 2: Rua 11 - N° 475
4500-226 ESPINHO
T: 22 495 04 94
M: 96 516 60 02
geral.esp@calcaoseguros.pt

Espaço 3: Rua 25 Abril, 74
3720-281 OLIVEIRA AZEMEIS
T: 256 248 784
M: 96 471 09 36
geral.oaz@calcaoseguros.pt

Capital Social 50 000,00 €
NIF. 503 921 017
CAE 66 220
Matrícula nº 664/97 C.R.C. de VLC
Sociedade Anónima

DEMONSTRAÇÃO DOS RESULTADOS POR NATUREZAS DO EXERCÍCIO FINDO EM 31 DE DEZEMBRO DE 2021

(Montantes expressos em euros)

RENDIMENTOS E GASTOS	Notas	2021	2020
Vendas e serviços prestados	12	887 350,86 €	736 992,03 €
Subsídios à exploração	16	7 852,58 €	13 048,24 €
Fornecimentos e serviços externos	13	(235 137,69 €)	(194 937,32 €)
Gastos com o pessoal	14	(412 351,74 €)	(367 446,01 €)
Outros rendimentos e ganhos		-	1,08 €
Outros gastos e perdas	17	(22 625,31 €)	(17 740,35 €)
Resultado antes de depreciações, gastos de financiamento e impostos		225 088,70 €	169 917,67 €
Gastos / reversões de depreciação e de amortização	15	(38 984,77 €)	(26 909,95 €)
Resultado operacional (antes de gastos de financiamento e impostos)		186 103,93 €	143 007,72 €
Resultado antes de impostos		186 103,93 €	143 007,72 €
Imposto sobre o rendimento do período	6	18 390,80 €	(47 716,82 €)
Resultado líquido do período		204 494,73 €	95 290,90 €

O anexo faz parte integrante da demonstração dos resultados por naturezas do exercício findo em 31 de Dezembro de 2021

Contabilista Certificado

Administração

Calção – Corretores de Seguros, S. A.
Sede: R. Fundo Gandra, 312
3730-255 VALE CAMBRA
T: 256 423 367
M: 96 661 72 28
geral.vlc@calcaoseguros.pt

Espaço 2: Rua 11 - N.º 475
4500-226 ESPINHO
T: 22 495 04 94
M: 96 516 60 02
geral.esp@calcaoseguros.pt

Espaço 3: Rua 25 Abril, 74
3720-281 OLIVEIRA AZEMEIS
T: 256 248 784
M: 96 471 09 36
geral.oaz@calcaoseguros.pt

Capital Social 50 000,00 €
NIF. 503 921 017
CAE 66 220
Matrícula n.º 664/97 C.R.C. de VLC
Sociedade Anónima

Demonstração das alterações no Capital Próprio

Calção – Corretores de Seguros, S. A.
Sede: R. Fundo Gandra, 312
3730-255 VALE CAMBRA
T: 256 423 367
M: 96 661 72 28
geral.vlc@calcaoseguros.pt

Espaço 2: Rua 11 - N° 475
4500-226 ESPINHO
T: 22 495 04 94
M: 96 516 60 02
geral.esp@calcaoseguros.pt

Espaço 3: Rua 25 Abril, 74
3720-281 OLIVEIRA AZEMEIS
T: 256 248 784
M: 96 471 09 36
geral.oaz@calcaoseguros.pt

Capital Social 50 000,00 €
NIF. 503 921 017
CAE 66 220
Matrícula nº 664/97 C.R.C. de VLC
Sociedade Anónima

CALÇÃO - CORRETORES DE SEGUROS, S.A.

DEMONSTRAÇÃO DAS ALTERAÇÕES NO CAPITAL PRÓPRIO

NO PERÍODO 2020

(Montantes expressos em euros)

	Notas	Capital subscrito	Reservas legais	Outras reservas	Resultado líquido do período	Total do capital próprio
Posição no início do período 2020	9	50 000,00 €	10 000,00 €	180 870,53 €	45 058,55 €	285 929,08 €
Alterações no período:						
Outras alterações reconhecidas no capital próprio:						
Distribuição do Resultado Líquido	9			45 058,55 €	(45 058,55 €)	-
		<u>50 000,00 €</u>	<u>10 000,00 €</u>	<u>225 929,08 €</u>	<u>-</u>	<u>285 929,08 €</u>
Resultado líquido do período					95 290,90 €	95 290,90 €
Resultado integral					<u>95 290,90 €</u>	<u>381 219,98 €</u>
Operações com detentores de capital no período						
Distribuição de Dividendos				(100 000,00 €)		(100 000,00 €)
		<u>-</u>	<u>-</u>	<u>(100 000,00 €)</u>	<u>-</u>	<u>(100 000,00 €)</u>
Posição no fim do período 2020	9	<u>50 000,00 €</u>	<u>10 000,00 €</u>	<u>125 929,08 €</u>	<u>95 290,90 €</u>	<u>281 219,98 €</u>

Contabilista Certificado

Administração

Calção – Corretores de Seguros, S. A.
Sede: R. Fundo Gandra, 312
3730-255 VALE CAMBRA
T: 256 423 367
M: 96 661 72 28
geral.vlc@calcaoseguros.pt

Espaço 2: Rua 11 - N° 475
4500-226 ESPINHO
T: 22 495 04 94
M: 96 516 60 02
geral.esp@calcaoseguros.pt

Espaço 3: Rua 25 Abril, 74
3720-281 OLIVEIRA AZEMEIS
T: 256 248 784
M: 96 471 09 36
geral.oaz@calcaoseguros.pt

Capital Social 50 000,00 €
NIF. 503 921 017
CAE 66 220
Matrícula nº 664/97 C.R.C. de VLC
Sociedade Anónima

CALÇÃO - CORRETORES DE SEGUROS, S.A.

DEMONSTRAÇÃO DAS ALTERAÇÕES NO CAPITAL PRÓPRIO

NO PERÍODO 2021

(Montantes expressos em euros)

Notas	Capital subscrito	Reservas legais	Outras reservas	Resultado líquido do período	Total do capital próprio
Posição no início do período 2021	50 000,00 €	10 000,00 €	125 929,08 €	95 290,90 €	281 219,98 €
Alterações no período:					
Outras alterações reconhecidas no capital próprio:					
Distribuição do Resultado Líquido			95 290,90 €	(95 290,90 €)	-
Distribuição de Dividendos					-
	<u>50 000,00 €</u>	<u>10 000,00 €</u>	<u>221 219,98 €</u>	<u>-</u>	<u>281 219,98 €</u>
Resultado líquido do período				204 494,73 €	204 494,73 €
Resultado integral				<u>204 494,73 €</u>	<u>485 714,71 €</u>
Operações com detentores de capital no período					
Distribuição de Dividendos				-	-
	<u>-</u>	<u>-</u>	<u>-</u>	<u>-</u>	<u>-</u>
Posição no fim do período 2021	<u>50 000,00 €</u>	<u>10 000,00 €</u>	<u>221 219,98 €</u>	<u>204 494,73 €</u>	<u>485 714,71 €</u>

Contabilista Certificado

Administração

Calção – Corretores de Seguros, S. A.
Sede: R. Fundo Gandra, 312
3730-255 VALE CAMBRA
T: 256 423 367
M: 96 661 72 28
geral.vlc@calcaoseguros.pt

Espaço 2: Rua 11 - N.º 475
4500-226 ESPINHO
T: 22 495 04 94
M: 96 516 60 02
geral.esp@calcaoseguros.pt

Espaço 3: Rua 25 Abril, 74
3720-281 OLIVEIRA AZEMEIS
T: 256 248 784
M: 96 471 09 36
geral.oaz@calcaoseguros.pt

Capital Social 50 000,00 €
NIF. 503 921 017
CAE 66 220
Matrícula n.º 664/97 C.R.C. de VLC
Sociedade Anónima

Demonstração dos Fluxos de Caixa

Calção – Corretores de Seguros, S. A.
Sede: R. Fundo Gandra, 312
3730-255 VALE CAMBRA
T: 256 423 367
M: 96 661 72 28
geral.vlc@calcaoseguros.pt

Espaço 2: Rua 11 - N° 475
4500-226 ESPINHO
T: 22 495 04 94
M: 96 516 60 02
geral.esp@calcaoseguros.pt

Espaço 3: Rua 25 Abril, 74
3720-281 OLIVEIRA AZEMEIS
T: 256 248 784
M: 96 471 09 36
geral.oaz@calcaoseguros.pt

Capital Social 50 000,00 €
NIF. 503 921 017
CAE 66 220
Matrícula nº 664/97 C.R.C. de VLC
Sociedade Anónima

CALÇÃO - CORRETORES DE SEGUROS, S.A.

DEMONSTRAÇÃO DOS FLUXOS DE CAIXA

DO EXERCÍCIO FINDO EM 31 DE DEZEMBRO DE 2021

(Montantes expressos em euros)

	2021	2020
FLUXOS DE CAIXA DAS ACTIVIDADES OPERACIONAIS:		
Recebimentos de clientes	860 278,15 €	690 546,90 €
Pagamentos a fornecedores	(359 143,56 €)	(220 599,54 €)
Pagamentos ao pessoal	(369 037,48 €)	(342 410,20 €)
Caixa gerada pelas operações	132 097,11 €	127 537,16 €
Pagamento / recebimento do imposto sobre o rendimento	(71 075,82 €)	(13 048,72 €)
Outros recebimentos / pagamentos	5 680,41 €	8 515,50 €
Fluxos das actividades operacionais [1]	66 701,70 €	123 003,94 €
FLUXOS DE CAIXA DAS ACTIVIDADES DE INVESTIMENTO:		
Pagamentos respeitantes a:		
Activos fixos tangíveis	(4 086,97 €)	(58 975,00 €)
Investimentos financeiros	(100 652,07 €)	(10 600,32 €)
Outros activos	(104 739,04 €)	(69 575,32 €)
Recebimentos provenientes de:		
Outros activos	-	-
Juros e rendimentos similares	-	-
Dividendos	-	-
Fluxos das actividades de investimento [2]	(104 739,04 €)	(69 575,32 €)
FLUXOS DE CAIXA DAS ACTIVIDADES DE FINANCIAMENTO:		
Pagamentos respeitantes a:		
Financiamentos obtidos	20 460,67	
Juros e gastos similares	-	(100 000,00 €)
Dividendos	-	-
Outras operações de financiamento	-	-
Fluxos das actividades de financiamento [3]	20 460,67 €	(100 000,00 €)
Varição de caixa e seus equivalentes [4]=[1]+[2]+[3]	(17 576,67 €)	(46 571,38 €)
Efeito das diferenças de câmbio		
Caixa e seus equivalentes no início do período	4 93 256,13 €	139 827,51 €
Caixa e seus equivalentes no fim do período	4 75 679,46 €	93 256,13 €

O anexo faz parte integrante da demonstração dos fluxos de caixa do exercício findo em 31 de Dezembro de 2021

Contabilista Certificado

Administração

Calção – Corretores de Seguros, S. A.
 Sede: R. Fundo Gandra, 312
 3730-255 VALE CAMBRA
 T: 256 423 367
 M: 96 661 72 28
geral.vlc@calcaoseguros.pt

Espaço 2: Rua 11 - N° 475
 4500-226 ESPINHO
 T: 22 495 04 94
 M: 96 516 60 02
geral.esp@calcaoseguros.pt

Espaço 3: Rua 25 Abril, 74
 3720-281 OLIVEIRA AZEMEIS
 T: 256 248 784
 M: 96 471 09 36
geral.oaz@calcaoseguros.pt

Capital Social 50 000,00 €
 NIF. 503 921 017
 CAE 66 220
 Matrícula nº 664/97 C.R.C. de VLC
 Sociedade Anónima

Anexo

Calção – Corretores de Seguros, S. A.
Sede: R. Fundo Gandra, 312
3730-255 VALE CAMBRA
T: 256 423 367
M: 96 661 72 28
geral.vlc@calcaoseguros.pt

Espaço 2: Rua 11 - N° 475
4500-226 ESPINHO
T: 22 495 04 94
M: 96 516 60 02
geral.esp@calcaoseguros.pt

Espaço 3: Rua 25 Abril, 74
3720-281 OLIVEIRA AZEMEIS
T: 256 248 784
M: 96 471 09 36
geral.oaz@calcaoseguros.pt

Capital Social 50 000,00 €
NIF. 503 921 017
CAE 66 220
Matrícula nº 664/97 C.R.C. de VLC
Sociedade Anónima

CALÇÃO – CORRETORES DE SEGUROS, S.A.

Anexo às demonstrações financeiras

em 31 de Dezembro de 2021

(Montantes expressos em euros)

1. NOTA INTRODUTÓRIA

A empresa CALÇÃO – CORRETORES DE SEGUROS, S.A. é uma sociedade anónima, foi constituída em 1997 e tem a sua sede social na Rua Fundo da Gandra, número 312 – Vila Chã em Vale de Cambra.

A empresa tem como atividade principal a prestação de serviços na área da corretagem de seguros e é detida por acionistas individuais.

As demonstrações financeiras anexas são apresentadas em euros e foram aprovadas pela *Administração*, na reunião de 31 de Março de 2022. Contudo, as mesmas estão ainda sujeitas a aprovação pela Assembleia Geral de acionistas, nos termos da legislação comercial em vigor em Portugal.

O *Conselho de Administração* entende que estas demonstrações financeiras refletem de forma verdadeira e apropriada as operações da Sociedade, bem como a sua posição e desempenho financeiros e fluxos de caixa.

2. REFERENCIAL CONTABILÍSTICO DE PREPARAÇÃO DAS DEMONSTRAÇÕES FINANCEIRAS

2.1 Sistema de Normalização Contabilística (SNC)

As presentes demonstrações financeiras foram elaboradas de acordo com as Normas Contabilísticas e de Relato Financeiro (NCRF) previstas pelo Sistema de Normalização Contabilístico (SNC), aprovado pelo Decreto-Lei n.º 158/2009, de 13 de julho, com as retificações da Declaração de Retificação n.º 67-B/2009, de 11 de setembro, com as alterações introduzidas pela Lei n.º 20/2010, de 23 de agosto e posteriormente pela Lei n.º 98/2015, de 2 de junho, que transpõe a Diretiva 2013/34/UE do Parlamento Europeu e do Conselho, de 26 de junho de 2013.

O SNC é adaptado pela Comissão de Normalização Contabilística (CNC) a partir das Normas Internacionais de Relato Financeiro (IFRS – anteriormente designadas por normas internacionais de contabilidade) emitidas pelo International Accounting Standards Board (IASB) e adotadas pela União Europeia (EU).

Calção – Corretores de Seguros, S. A.
Sede: R. Fundo Gandra, 312
3730-255 VALE CAMBRA
T: 256 423 367
M: 96 661 72 28
geral.vlc@calcaoseguros.pt

Espaço 2: Rua 11 - N.º 475
4500-226 ESPINHO
T: 22 495 04 94
M: 96 516 60 02
geral.esp@calcaoseguros.pt

Espaço 3: Rua 25 Abril, 74
3720-281 OLIVEIRA AZEMEIS
T: 256 248 784
M: 96 471 09 36
geral.oaz@calcaoseguros.pt

Capital Social 50 000,00 €
NIF. 503 921 017
CAE 66 220
Matrícula n.º 664/97 C.R.C. de VLC
Sociedade Anónima

3. PRINCIPAIS POLÍTICAS CONTABILÍSTICAS

As principais políticas contabilísticas adotadas na preparação das demonstrações financeiras anexas são as seguintes:

3.1 Bases de apresentação

As demonstrações financeiras anexas foram preparadas no pressuposto da continuidade das operações, a partir dos livros e registos contabilísticos da Sociedade, de acordo com as Normas Contabilísticas e de Relato Financeiro.

3.2 Ativos fixos tangíveis

Os ativos fixos tangíveis encontram-se registados ao custo de aquisição ou produção, o qual inclui o custo de compra, quaisquer custos diretamente atribuíveis às atividades necessárias para colocar os ativos na localização e condição necessárias para operarem da forma pretendida e, quando aplicável, a estimativa inicial dos custos de desmantelamento e remoção dos ativos e de restauração dos respetivos locais de instalação/operação dos mesmos que a Empresa espera incorrer, deduzido de amortizações.

As amortizações são calculadas, após o momento em que o bem se encontra em condições de ser utilizado, de acordo com o método das quotas constantes em conformidade com o período de vida útil estimado para cada grupo de bens.

As taxas de amortização utilizadas correspondem aos seguintes períodos de vida útil estimada:

<u>Classe de bens</u>	<u>Anos</u>
Edifícios e outras construções	50
Equipamento básico	8
Equipamento transporte	4
Equipamento administrativo	3 a 10
Outros activos fixos tangíveis	4

As vidas úteis e método de amortização dos vários bens são revistos anualmente. O efeito de alguma alteração a estas estimativas é reconhecido prospectivamente na demonstração dos resultados.

As despesas de manutenção e reparação (dispêndios subsequentes) que não são suscetíveis de gerar benefícios económicos futuros adicionais são registadas como gastos no período em que são incorridas.

O ganho (ou a perda) resultante da alienação ou abate de um ativo fixo tangível é determinado como a diferença entre o justo valor do montante recebido na transação ou a receber e a quantia líquida de amortizações acumuladas, escriturada do ativo e é reconhecido em resultados no período em que ocorre o abate ou a alienação.

3.3 Imparidade de ativos fixos tangíveis e intangíveis

Em cada data de relato é efetuada uma revisão das quantias escrituradas dos ativos fixos tangíveis da Empresa com vista a determinar se existe algum indicador de que os mesmos possam estar em imparidade. Se existir algum indicador, é estimada a quantia recuperável dos respetivos ativos (ou da unidade geradora de caixa) a fim de determinar a extensão da perda por imparidade (se for o caso).

A quantia recuperável do ativo (ou da unidade geradora de caixa) consiste no maior de entre (i) o justo valor deduzido de custos para vender e (ii) o valor de uso. Na determinação do valor de uso, os fluxos de caixa futuros estimados são descontados usando uma taxa de desconto que reflita as expectativas do mercado quanto ao valor temporal do dinheiro e quanto aos riscos específicos do ativo (ou da unidade geradora de caixa) relativamente aos quais as estimativas de fluxos de caixa futuros não tenham sido ajustadas.

Sempre que a quantia escriturada do ativo (ou da unidade geradora de caixa) for superior à sua quantia recuperável, é reconhecida uma perda por imparidade. A perda por imparidade é registada de imediato na demonstração dos resultados na rubrica de “Perdas por imparidade”, salvo se tal perda compensar um excedente de revalorização registado no capital próprio. Neste último caso, tal perda será tratada como um decréscimo daquela revalorização.

A reversão de perdas por imparidade reconhecidas em exercícios anteriores é registada quando existem evidências de que as perdas por imparidade reconhecidas anteriormente já não existem ou diminuíram. A reversão das perdas por imparidade é reconhecida na demonstração dos resultados na rubrica de “Reversões de perdas por imparidade”. A reversão da perda por imparidade é efetuada até ao limite da quantia que estaria reconhecida (líquida de amortizações) caso a perda por imparidade anterior não tivesse sido registada.

3.4 Ativos e passivos financeiros

Os ativos e os passivos financeiros são reconhecidos no balanço quando a Empresa se torna parte das correspondentes disposições contratuais, sendo utilizado para o efeito o previsto na NCRF 27 – Instrumentos financeiros.

Os ativos e os passivos financeiros são assim mensurados de acordo com os seguintes critérios: (i) ao custo ou custo amortizado e (ii) ao justo valor com as alterações reconhecidas na demonstração dos resultados.

(i) Ao custo ou custo amortizado

São mensurados “ao custo ou custo amortizado” os ativos e os passivos financeiros que apresentem as seguintes características:

- Sejam à vista ou tenham uma maturidade definida; e
- Tenham associado um retorno fixo ou determinável; e
- Não sejam um instrumento financeiro derivado ou não incorporem um instrumento financeiro derivado.

Calção – Corretores de Seguros, S. A.
Sede: R. Fundo Gandra, 312
3730-255 VALE CAMBRA
T: 256 423 367
M: 96 661 72 28
geral.vlc@calcaoseguros.pt

Espaço 2: Rua 11 - N° 475
4500-226 ESPINHO
T: 22 495 04 94
M: 96 516 60 02
geral.esp@calcaoseguros.pt

Espaço 3: Rua 25 Abril, 74
3720-281 OLIVEIRA AZEMEIS
T: 256 248 784
M: 96 471 09 36
geral.oaz@calcaoseguros.pt

Capital Social 50 000,00 €
NIF. 503 921 017
CAE 66 220
Matrícula nº 664/97 C.R.C. de VLC
Sociedade Anónima

O custo amortizado é determinado através do método do juro efetivo. O juro efetivo é calculado através da taxa que desconta exatamente os pagamentos ou recebimentos futuros estimados durante a vida esperada do instrumento financeiro na quantia líquida escriturada do ativo ou passivo financeiro (taxa de juro efetiva).

Nesta categoria incluem-se, conseqüentemente, os seguintes ativos e passivos financeiros:

a) Clientes e outros créditos a receber

Os saldos de clientes e de outras dívidas de terceiros são registados ao custo amortizado deduzido de eventuais perdas por imparidade. Usualmente, o custo amortizado destes ativos financeiros não difere do seu valor nominal.

b) Caixa e depósitos bancários

Os montantes incluídos na rubrica de “Caixa e depósitos bancários” correspondem aos valores de caixa, depósitos bancários e depósitos a prazo e outras aplicações de tesouraria vencíveis a menos de três meses e para os quais o risco de alteração de valor é insignificante.

Estes ativos são mensurados ao custo amortizado. Usualmente, o custo amortizado destes ativos financeiros não difere do seu valor nominal.

c) Fornecedores e outras dívidas a pagar

Os saldos de fornecedores e de outras dívidas a terceiros são registados ao custo amortizado. Usualmente, o custo amortizado destes passivos financeiros não difere do seu valor nominal.

(ii) Imparidade de ativos financeiros

Os ativos financeiros incluídos na categoria “ao custo ou custo amortizado” são sujeitos a testes de imparidade em cada data de relato. Tais ativos financeiros encontram-se em imparidade quando existe uma evidência objetiva de que, em resultado de um ou mais acontecimentos ocorridos após o seu reconhecimento inicial, os seus fluxos de caixa futuros estimados são afetados.

Para os ativos financeiros mensurados ao custo amortizado, a perda por imparidade a reconhecer corresponde à diferença entre a quantia escriturada do ativo e o valor presente na data de relato dos novos fluxos de caixa futuros estimados descontados à respetiva taxa de juro efetiva original.

Para os ativos financeiros mensurados ao custo, a perda por imparidade a reconhecer corresponde à diferença entre a quantia escriturada do ativo e a melhor estimativa do justo valor do ativo na data de relato.

As perdas por imparidade são registadas em resultados na rubrica “Perdas por imparidade” no período em que são determinadas.

Subsequentemente, se o montante da perda por imparidade diminui e tal diminuição pode ser objetivamente relacionada com um acontecimento que teve lugar após o reconhecimento da perda, esta deve ser revertida por resultados. A reversão deve ser efetuada até ao limite da quantia que estaria reconhecida (custo amortizado) caso a perda não tivesse sido inicialmente registada. A reversão de perdas por imparidade é registada em resultados na rubrica “Reversões de perdas por imparidade”. Não é permitida a reversão de perdas por imparidade registada em investimentos em instrumentos de capital próprio (mensurados ao custo).

(iii) Desreconhecimento de ativos e passivos financeiros

A Empresa desreconhece ativos financeiros apenas quando os direitos contratuais aos seus fluxos de caixa expiram por cobrança, ou quando transfere para outra entidade o controlo desses ativos financeiros e todos os riscos e benefícios significativos associados à posse dos mesmos.

A Empresa desreconhece passivos financeiros apenas quando a correspondente obrigação seja liquidada, cancelada ou expire.

3.5 Rédito

O rédito é mensurado pelo justo valor da contraprestação recebida ou a receber. O rédito reconhecido está deduzido do montante de devoluções, descontos e outros abatimentos e não inclui IVA e outros impostos liquidados relacionados com a prestação de serviços.

O rédito proveniente da prestação de serviços é reconhecido com base na percentagem de acabamento da transação/serviço, desde que todas as seguintes condições sejam satisfeitas:

- O montante do rédito pode ser mensurado com fiabilidade
- É provável que benefícios económicos futuros associados à transação fluam para a Empresa
- Os custos incorridos ou a incorrer com a transação podem ser mensurados com fiabilidade;
- A fase de acabamento da transação/serviço pode ser mensurada com fiabilidade.

O rédito proveniente da atividade de corretagem de seguros é reconhecido contabilisticamente no momento do recebimento do seguro, ou quando a empresa tem conhecimento de que o seguro foi recebido.

O rédito de juros é reconhecido utilizando o método do juro efetivo, desde que seja provável que benefícios económicos fluam para a Empresa e o seu montante possa ser mensurado com fiabilidade.

3.6 Juízos de valor críticos e principais fontes de incerteza associadas a estimativas

Na preparação das demonstrações financeiras anexas foram efetuados juízos de valor e estimativas e utilizados diversos pressupostos que afetam as quantias relatadas de ativos e passivos, assim como as quantias relatadas de rendimentos e gastos do período.

As estimativas e os pressupostos subjacentes foram determinados por referência à data de relato com base no melhor conhecimento existente à data de aprovação das demonstrações financeiras dos eventos e transações em curso, assim como na experiência de eventos passados e/ou correntes. Contudo, poderão ocorrer situações em períodos subsequentes que, não sendo previsíveis à data de aprovação das demonstrações financeiras, não foram consideradas nessas estimativas. As alterações às estimativas que ocorram posteriormente à data das demonstrações financeiras serão corrigidas de forma prospetiva. Por este motivo e dado o grau de incerteza associado, os resultados reais das transações em questão poderão diferir das correspondentes estimativas.

Os principais juízos de valor e estimativas efetuadas na preparação das demonstrações financeiras anexas foram os seguintes:

- a) As vidas úteis dos ativos fixos tangíveis e intangíveis foram determinadas tendo por base os critérios do decreto regulamentar 25/2009, entendendo a Administração que os mesmos representam a melhor estimativa da utilidade esperada do ativo para a entidade;

Calção – Corretores de Seguros, S. A.
Sede: R. Fundo Gandra, 312
3730-255 VALE CAMBRA
T: 256 423 367
M: 96 661 72 28
geral.vlc@calcaoseguros.pt

Espaço 2: Rua 11 - N° 475
4500-226 ESPINHO
T: 22 495 04 94
M: 96 516 60 02
geral.esp@calcaoseguros.pt

Espaço 3: Rua 25 Abril, 74
3720-281 OLIVEIRA AZEMEIS
T: 256 248 784
M: 96 471 09 36
geral.oaz@calcaoseguros.pt

Capital Social 50 000,00 €
NIF. 503 921 017
CAE 66 220
Matrícula nº 664/97 C.R.C. de VLC
Sociedade Anónima

b) O rappel das comissões é de muito difícil determinação uma vez que as companhias não disponibilizam toda a informação necessária para efetuar um cálculo aproximado do valor, pelo que o mesmo se baseia na melhor estimativa da Administração.

3.7 Imposto sobre o rendimento

O imposto sobre o rendimento do exercício registado na demonstração dos resultados corresponde à soma dos impostos correntes com os impostos diferidos. Os impostos correntes e os impostos diferidos são registados em resultados, salvo quando os impostos diferidos se relacionam com itens registados diretamente no capital próprio, caso em que são registados no capital próprio.

O imposto corrente a pagar é calculado com base no lucro tributável da empresa. O lucro tributável difere do resultado contabilístico, uma vez que exclui diversos gastos e rendimentos que apenas serão dedutíveis ou tributáveis em outros exercícios, bem como gastos e rendimentos que nunca serão dedutíveis ou tributáveis.

Os impostos diferidos referem-se às diferenças temporárias entre os montantes dos ativos e passivos para efeitos de relato contabilístico e os respetivos montantes para efeitos de tributação. Os ativos e os passivos por impostos diferidos são mensurados utilizando as taxas de tributação que se espera estarem em vigor à data da reversão das correspondentes diferenças temporárias, com base nas taxas de tributação (e legislação fiscal) que estejam formalmente emitidas na data de relato.

Os passivos por impostos diferidos são reconhecidos para todas as diferenças temporárias tributáveis e os ativos por impostos diferidos são reconhecidos para as diferenças temporárias dedutíveis para as quais existem expectativas razoáveis de lucros fiscais futuros suficientes para utilizar esses ativos por impostos diferidos, ou diferenças temporárias tributáveis que se revertam no mesmo período de reversão das diferenças temporárias dedutíveis. Em cada data de relato é efetuada uma revisão dos ativos por impostos diferidos, sendo os mesmos ajustados em função das expectativas quanto à sua utilização futura.

3.8 Benefícios pós-emprego

Planos de contribuição definida

As contribuições da Empresa para planos de benefícios pós-emprego de contribuição definida são reconhecidas como gasto no período a que respeitam, ou seja, quando os empregados abrangidos pelo plano prestaram os serviços que lhes conferem o direito à contribuição da Empresa.

3.9 Especialização de exercícios

A Empresa regista os seus rendimentos e gastos de acordo com o princípio da especialização de exercícios, pelo qual os rendimentos e gastos são reconhecidos à medida que são gerados, independentemente do momento do respetivo recebimento ou pagamento. As diferenças entre os montantes recebidos e pagos e os correspondentes rendimentos e gastos gerados são registadas como ativos ou passivos.

Calção – Corretores de Seguros, S. A.
Sede: R. Fundo Gandra, 312
3730-255 VALE CAMBRA
T: 256 423 367
M: 96 661 72 28
geral.vlc@calcaoseguros.pt

Espaço 2: Rua 11 - N.º 475
4500-226 ESPINHO
T: 22 495 04 94
M: 96 516 60 02
geral.esp@calcaoseguros.pt

Espaço 3: Rua 25 Abril, 74
3720-281 OLIVEIRA AZEMEIS
T: 256 248 784
M: 96 471 09 36
geral.oaz@calcaoseguros.pt

Capital Social 50 000,00 €
NIF. 503 921 017
CAE 66 220
Matrícula n.º 664/97 C.R.C. de VLC
Sociedade Anónima

3.10 Acontecimentos subsequentes

Os acontecimentos após a data do balanço que proporcionam informação adicional sobre condições que existiam à data do balanço (“adjusting events” ou acontecimentos após a data do balanço que dão origem a ajustamentos) são refletidos nas demonstrações financeiras. Os eventos após a data do balanço que proporcionam informação sobre condições ocorridas após a data do balanço (“non adjusting events” ou acontecimentos após a data do balanço que não dão origem a ajustamentos) são divulgados nas demonstrações financeiras, se forem considerados materiais.

4. FLUXOS DE CAIXA

Para efeitos da demonstração dos fluxos de caixa, caixa e seus equivalentes inclui numerário, depósitos bancários imediatamente mobilizáveis (de prazo inferior ou igual a três meses) e aplicações de tesouraria no mercado monetário, líquidos de descobertos bancários e de outros financiamentos de curto prazo equivalentes. Caixa e seus equivalentes em 31 de Dezembro de 2019 detalha-se conforme se segue:

	2 021	2 020
Depósitos bancários imediatamente mobilizáveis	75 679,46 €	93 256,13 €
	75 679,46 €	93 256,13 €

Calção – Corretores de Seguros, S. A.
Sede: R. Fundo Gandra, 312
3730-255 VALE CAMBRA
T: 256 423 367
M: 96 661 72 28
geral.vlc@calcaoseguros.pt

Espaço 2: Rua 11 - N° 475
4500-226 ESPINHO
T: 22 495 04 94
M: 96 516 60 02
geral.esp@calcaoseguros.pt

Espaço 3: Rua 25 Abril, 74
3720-281 OLIVEIRA AZEMEIS
T: 256 248 784
M: 96 471 09 36
geral.oaz@calcaoseguros.pt

Capital Social 50 000,00 €
NIF. 503 921 017
CAE 66 220
Matrícula nº 664/97 C.R.C. de VLC
Sociedade Anónima

5. ACTIVOS FIXOS TANGÍVEIS

Durante os exercícios findos em 31 de Dezembro de 2021 e em 31 de Dezembro de 2020, o movimento ocorrido na quantia escriturada dos ativos fixos tangíveis, bem como nas respetivas amortizações acumuladas e perdas por imparidade acumuladas, foi o seguinte:

2021

	Edifícios e outras construções	Equipam. básico	Equipam. de transporte	Equipam. administ.	Outros activos fixos tangíveis	Total
Activos						
Saldo inicial	26 027,11 €	17 195,66 €	237 525,52 €	48 846,31 €	155,28 €	329 749,88 €
Aquisições	8 610,00 €	- €		2 087,97 €	1 999,00 €	12 696,97 €
Alienações	- €	- €		- €	- €	- €
Saldo final	34 637,11 €	17 195,66 €	237 525,52 €	50 934,28 €	2 154,28 €	342 446,85 €
Amortizações acumuladas e perdas por imparidade						
Saldo inicial	12 403,75 €	11 814,61 €	127 124,48 €	48 096,33 €	155,28 €	199 594,45 €
Amortizações do exercício	542,41 €	925,36 €	36 718,75 €	750,65 €	47,60 €	38 984,77 €
Alienações	- €	- €		- €	- €	- €
Saldo final	12 946,16 €	12 739,97 €	163 843,23 €	48 846,98 €	202,88 €	238 579,22 €
Activos líquidos	21 690,95 €	4 455,69 €	73 682,29 €	2 087,30 €	1 951,40 €	103 867,63 €

2020

	Edifícios e outras construções	Equipam. básico	Equipam. de transporte	Equipam. administ.	Outros activos fixos tangíveis	Total
Activos						
Saldo inicial	26 027,11 €	17 195,66 €	178 550,52 €	48 846,31 €	155,28 €	270 774,88 €
Aquisições	- €	- €	58 975,00 €		- €	58 975,00 €
Alienações	- €	- €	- €			- €
Saldo final	26 027,11 €	17 195,66 €	237 525,52 €	48 846,31 €	155,28 €	329 749,88 €
Amortizações acumuladas e perdas por imparidade						
Saldo inicial	11 933,09 €	10 889,25 €	102 692,19 €	47 014,69 €	155,28 €	172 684,50 €
Amortizações do exercício	470,66 €	925,36 €	24 432,29 €	1 081,64 €	- €	26 909,95 €
Alienações			- €			- €
Saldo final	12 403,75 €	11 814,61 €	127 124,48 €	48 096,33 €	155,28 €	199 594,45 €
Activos líquidos	13 623,36 €	5 381,05 €	110 401,04 €	749,98 €	- €	130 155,43 €

Os ativos fixos tangíveis são amortizados de acordo com o método das quotas constantes, de acordo com o período de vida útil estimado para grupo de bens.

Calção – Corretores de Seguros, S. A.
Sede: R. Fundo Gandra, 312
3730-255 VALE CAMBRA
T: 256 423 367
M: 96 661 72 28
geral.vlc@calcaoseguros.pt

Espaço 2: Rua 11 - N.º 475
4500-226 ESPINHO
T: 22 495 04 94
M: 96 516 60 02
geral.esp@calcaoseguros.pt

Espaço 3: Rua 25 Abril, 74
3720-281 OLIVEIRA AZEMEIS
T: 256 248 784
M: 96 471 09 36
geral.oaz@calcaoseguros.pt

Capital Social 50 000,00 €
NIF. 503 921 017
CAE 66 220
Matrícula n.º 664/97 C.R.C. de VLC
Sociedade Anónima

6. IMPOSTOS SOBRE O RENDIMENTO

De acordo com a legislação em vigor, as declarações fiscais estão sujeitas a revisão e correção por parte das autoridades fiscais durante um período de quatro anos (cinco anos para a Segurança Social), exceto quando tenham havido prejuízos fiscais, tenham sido concedidos benefícios fiscais, ou estejam em curso inspeções, reclamações ou impugnações, casos estes em que, dependendo das circunstâncias, os prazos são alargados ou suspensos. Deste modo, as declarações fiscais da Empresa dos anos de 2018 a 2021 poderão vir ainda ser sujeitas a revisão.

A *Administração* da Empresa entende que as eventuais correções resultantes de revisões/inspeções por parte das autoridades fiscais àquelas declarações de impostos não terão um efeito significativo nas demonstrações financeiras em 31 de Dezembro de 2021 e em 31 de Dezembro de 2020.

O gasto com impostos sobre o rendimento em 31 de Dezembro de 2021 e em 31 de Dezembro de 2020 é detalhado conforme se segue:

GASTOS COM IMPOSTOS SOBRE O RENDIMENTO		
	2021	2020
Imposto corrente e ajustamentos:		
Imposto corrente do período	18 300,30	47 716,82
	<u>18 300,30</u>	<u>47 716,82</u>
Impostos diferidos:		
Impostos diferidos relacionados com a origem/reversão de diferenças temporárias	-36 691,10	0,00
	<u>-36 691,10</u>	<u>0,00</u>
Gasto com impostos sobre o rendimento	<u>-18 390,80</u>	<u>47 716,82</u>

RECONCILIAÇÃO IMPOSTO CORRENTE		
	2021	2020
Resultado líquido do período	204 494,73	95 290,90
Gasto com impostos sobre o rendimento apurado à taxa de 21%	39 081,83	30 031,62
Diferenças permanentes:		
A acrescer Modelo 22	7 895,07	5 316,90
A deduzir Modelo 22	-168,00	-168,00
Benefício Fiscal Redução de Taxa	-1 000,00	-1 000,00
Benefício Fiscal Sifide	-45 808,90 a)	0,00
Derrama Municipal	2 229,00	1 563,79
Tributação Autónoma	16 071,30	11 972,51
Diferenças temporárias:		
Imposto diferido ativo	-36 691,10	
	<u>-18 390,80</u>	<u>47 716,82</u>
Ajustamentos relativos ao imposto de períodos anteriores		
Gasto com impostos sobre o rendimento	<u>-18 390,80</u>	<u>47 716,82</u>

Calção – Corretores de Seguros, S. A.
Sede: R. Fundo Gandra, 312
3730-255 VALE CAMBRA
T: 256 423 367
M: 96 661 72 28
geral.vlc@calcaoseguros.pt

Espaço 2: Rua 11 - N° 475
4500-226 ESPINHO
T: 22 495 04 94
M: 96 516 60 02
geral.esp@calcaoseguros.pt

Espaço 3: Rua 25 Abril, 74
3720-281 OLIVEIRA AZEMEIS
T: 256 248 784
M: 96 471 09 36
geral.oaz@calcaoseguros.pt

Capital Social 50 000,00 €
NIF. 503 921 017
CAE 66 220
Matrícula nº 664/97 C.R.C. de VLC
Sociedade Anónima

a) De acordo com o Artigo 41.º - Obrigações contabilísticas do Código Fiscal ao Investimento, a contabilidade dos sujeitos passivos de IRC beneficiários deste regime deve dar expressão ao imposto que deixe de ser pago em resultado da dedução a que se refere o artigo 38.º mediante menção do valor correspondente no anexo às demonstrações financeiras relativa ao exercício em que se efetua a dedução.

Impostos diferidos

O detalhe dos ativos e passivos por impostos diferidos em 31-12-2021 e em 31-12-2020, de acordo com as diferenças temporárias que os geraram, é conforme se segue:

	Activos por impostos diferidos		Passivos por impostos diferidos	
	2021	2020	2021	2020
Diferenças derivadas de benefícios fiscais	36 691,10			

	<u>36 691,10</u>	<u>0,00</u>	<u>0,00</u>	<u>0,00</u>

O movimento ocorrido nos ativos e passivos por impostos diferidos nos exercícios findos em 31-12-2021 e em 31-12-2020 foi como se segue:

	2 021		2 020	
	Activos por impostos diferidos	Passivos por impostos diferidos	Activos por impostos diferidos	Passivos por impostos diferidos
Saldo inicial				
Efeito em resultados:				
Prejuízos fiscais reportáveis				
Diferenças derivadas de mensurações de justo valor:				
Benefício fiscal SIFIDE	36 691,10			
Diferenças derivadas de perdas por imparidade:				

Reclassificação de reservas				
	<u>36 691,10</u>	<u>0,00</u>	<u>0,00</u>	<u>0,00</u>
Efeito em reservas:				
Diferenças derivadas de mensurações de justo valor:				

Diferenças derivadas de perdas por imparidade:				

Reclassificação para resultados do período				
	<u>0,00</u>	<u>0,00</u>	<u>0,00</u>	<u>0,00</u>
Efeito de conversão cambial				
Outros				
Saldo final	<u>36 691,10</u>	<u>0,00</u>	<u>0,00</u>	<u>0,00</u>

7. ACTIVOS FINANCEIROS

Categorias de ativos financeiros

As categorias de ativos financeiros em 31 de Dezembro de 2021 e em 31 de Dezembro de 2020 são detalhadas conforme se segue:

ACTIVOS FINANCEIROS	2021			2020		
	Montante bruto	Perdas por imparidade acumuladas	Montante líquido	Montante bruto	Perdas por imparidade acumuladas	Montante líquido
Disponibilidades:						
Depósitos a Ordem	75 679,46 €	- €	75 679,46 €	93 256,13 €	- €	93 256,13 €
Activos financeiros Não Corrente ao custo:						
Outros Activos Financeiros	202 417,87 €	- €	202 417,87 €	101 765,80 €	- €	101 765,80 €
Activos financeiros Correntes ao custo:						
Estado e outros entes Públicos	14 072,70 €	- €	14 072,70 €	- €	- €	- €
Clientes e Outros Créditos a Receber	1 061 748,87 €	- €	1 061 748,87 €	564 231,19 €	- €	564 231,19 €

Clientes e outros créditos a receber

Em 31 de Dezembro de 2021 e em 31 de Dezembro de 2020 os outros créditos a receber da Empresa apresentavam a seguinte composição:

	2 021			2 020		
	Montante bruto	Imparidade acumulada	Montante líquido	Montante bruto	Imparidade acumulada	Montante líquido
tes:						
os créditos a receber						
Seguradoras	88 471,73 €	- €	88 471,73 €	72 342,87 €	- €	72 342,87 €
Tomadores de Seguros	968 561,94 €	- €	968 561,94 €	487 093,47 €	- €	487 093,47 €
Outras Créditos a Receber	4 715,20 €	- €	4 715,20 €	4 794,85 €	- €	4 794,85 €
	1 061 748,87 €	- €	1 061 748,87 €	564 231,19 €	- €	564 231,19 €
	1 061 748,87 €	- €	1 061 748,87 €	564 231,19 €	- €	564 231,19 €

8. GASTOS A RECONHECER

Em 31 de Dezembro de 2021 e em 31 de Dezembro de 2020 as rubricas do ativo corrente "Gastos a Reconhecer" apresentavam a seguinte composição:

Calção – Corretores de Seguros, S. A.
Sede: R. Fundo Gandra, 312
3730-255 VALE CAMBRA
T: 256 423 367
M: 96 661 72 28
geral.vlc@calcaoseguros.pt

Espaço 2: Rua 11 - N° 475
4500-226 ESPINHO
T: 22 495 04 94
M: 96 516 60 02
geral.esp@calcaoseguros.pt

Espaço 3: Rua 25 Abril, 74
3720-281 OLIVEIRA AZEMEIS
T: 256 248 784
M: 96 471 09 36
geral.oaz@calcaoseguros.pt

Capital Social 50 000,00 €
NIF. 503 921 017
CAE 66 220
Matrícula nº 664/97 C.R.C. de VLC
Sociedade Anónima

	2 021	2 020
Gastos a Reconhecer		
Seguros	3 578,90 €	3 520,23 €
Rendas	99 000,00 €	8 000,00 €
	102 578,90 €	11 520,23 €

Calção – Corretores de Seguros, S. A.
 Sede: R. Fundo Gandra, 312
3730-255 VALE CAMBRA
 T: 256 423 367
 M: 96 661 72 28
geral.vlc@calcaoseguros.pt

Espaço 2: Rua 11 - N° 475
4500-226 ESPINHO
 T: 22 495 04 94
 M: 96 516 60 02
geral.esp@calcaoseguros.pt

Espaço 3: Rua 25 Abril, 74
3720-281 OLIVEIRA AZEMEIS
 T: 256 248 784
 M: 96 471 09 36
geral.oaz@calcaoseguros.pt

Capital Social 50 000,00 €
 NIF. 503 921 017
 CAE 66 220
 Matrícula nº 664/97 C.R.C. de VLC
 Sociedade Anónima

9. INSTRUMENTOS DE CAPITAL PRÓPRIO

Capital social

Em 31 de Dezembro de 2021 o capital da Empresa, totalmente subscrito e realizado, era de 50.000 €, representado por cinquenta mil ações do valor nominal de um euro cada uma.

Reserva legal

De acordo com a legislação comercial em vigor, pelo menos 5% do resultado líquido anual se positivo, tem de ser destinado ao reforço da reserva legal até que esta represente 20% do capital. Esta reserva não é distribuível a não ser em caso de liquidação da empresa, mas pode ser utilizada para absorver prejuízos depois de esgotadas as outras reservas, ou incorporada no capital.

Em 31 de Dezembro de 2021 a reserva legal mantém-se nos 10.000 Euros.

Outras reservas

No decurso dos exercícios findos em 31 de Dezembro de 2021 e em 31 de Dezembro de 2020, as outras reservas apresentaram o seguinte movimento:

RESERVAS

	Reservas livres	Total outras reservas
Quantia em 1-1-2020	180 870,53 €	180 870,53 €
<i>Aplicação do RLE 2019</i>	45 058,55 €	45 058,55 €
<i>Distribuição de Dividendos</i>	- 100 000,00 €	
Quantia em 31-12-2020	125 929,08 €	225 929,08 €
<i>Aplicação do RLE 2020</i>	95 290,90 €	95 290,90 €
Quantia em 31-12-2021	221 219,98 €	321 219,98 €

10. PASSIVOS FINANCEIROS

Fornecedores e outros passivos financeiros

Em 31 de Dezembro de 2021 e em 31 de Dezembro de 2020 as rubricas de “Fornecedores” e de “Outros passivos financeiros” apresentavam a seguinte composição:

	2 021	2 020
Fornecedores		
Fornecedores, conta corrente	9 700,60 €	986,20 €
	9 700,60 €	986,20 €
Outros passivos financeiros		
Remunerações a Liquidar	69 176,20 €	58 230,61 €
Seguradoras	1 000 785,00 €	513 683,01 €
Outras Dívidas a Pagar	1 572,06 €	1 302,41 €
	1 071 533,26 €	573 216,03 €
	1 081 233,86 €	574 202,23 €

11. ESTADO E OUTROS ENTES PÚBLICOS

Em 31 de Dezembro de 2021 e em 31 de Dezembro de 2020 as rubricas de “Estado e outros entes públicos” apresentavam a seguinte composição:

	2021		2020	
	Activo	Passivo	Activo	Passivo
Imposto sobre o rendimento das pessoas colectivas				
Pagamentos por conta	32 373,00 €	0,00 €	-	(11 193,00 €)
Retenções na fonte	-	-	-	0,00 €
Estimativa de imposto	(18 300,30 €)	-	-	47 716,82 €
Imposto sobre o rendimento das pessoas singulares	-	3 141,02 €	-	2 555,21 €
Contribuições para a Segurança Social	-	6 506,27 €	-	6 427,54 €
Outros Impostos	-	-	-	-
	14 072,70 €	9 647,29 €	- €	45 506,57 €

12. RÉDITO

O rédito reconhecido pela Empresa em 31 de Dezembro de 2021 e em 31 de Dezembro de 2020 é detalhado conforme se segue:

RÉDITO

	2021	2020
Prestação de serviços (Nota 20)	887 350,86 €	736 992,03 €
Juros obtidos	- €	- €
	887 350,86 €	736 992,03 €

13. FORNECIMENTOS E SERVIÇOS EXTERNOS

A rubrica de “Fornecimentos e serviços externos” nos exercícios findos em 31 de Dezembro de 2021 e em 31 de Dezembro de 2020 é detalhada conforme se segue:

	2 021	2 020
Serviços Especializados	52 818,65 €	39 004,66 €
Trabalhos Especializados	11 017,64 €	8 912,76 €
Publicidade e Propaganda	2 794,05 €	1 882,33 €
Vigilância e Segurança	61,38 €	268,55 €
Honorários	- €	1 363,00 €
Comissões	23 331,70 €	16 285,37 €
Conservação e Reparação	15 449,28 €	10 132,21 €
Serviços Bancários	164,60 €	160,44 €
Materiais	15 925,91 €	14 580,15 €
Ferramentas e Utensílios	1 794,22 €	3 527,13 €
Material de Escritório	3 800,14 €	2 422,33 €
Artigos p/ Oferta	10 331,55 €	8 630,69 €
Outros	- €	- €
Energia e Outros Flúidos	11 363,17 €	10 237,14 €
Electricidade	2 603,87 €	2 929,72 €
Combustíveis	6 644,02 €	6 310,99 €
Água	2 115,28 €	996,43 €
Deslocações, Estadas e Transportes	9 662,91 €	10 479,79 €
Deslocações e Estadas	9 662,91 €	10 479,79 €
Serviços Diversos	145 367,05 €	120 635,58 €
Rendas e Alugueres	117 000,00 €	95 750,00 €
Comunicação	7 540,16 €	7 825,81 €
Seguros	9 577,90 €	8 536,84 €
Contencioso e Notariado	1 800,00 €	661,29 €
Despesas de Representação	6 699,38 €	5 799,70 €
Limpeza, Higiene e Conforto	2 749,61 €	2 061,94 €
	235 137,69 €	194 937,32 €

Calção – Corretores de Seguros, S. A.
Sede: R. Fundo Gandra, 312
3730-255 VALE CAMBRA
T: 256 423 367
M: 96 661 72 28
geral.vlc@calcaoseguros.pt

Espaço 2: Rua 11 - N.º 475
4500-226 ESPINHO
T: 22 495 04 94
M: 96 516 60 02
geral.esp@calcaoseguros.pt

Espaço 3: Rua 25 Abril, 74
3720-281 OLIVEIRA AZEMEIS
T: 256 248 784
M: 96 471 09 36
geral.oaz@calcaoseguros.pt

Capital Social 50 000,00 €
NIF. 503 921 017
CAE 66 220
Matrícula n.º 664/97 C.R.C. de VLC
Sociedade Anónima

14. GASTOS COM O PESSOAL

A rubrica de “Gastos com o pessoal” nos exercícios findos em 31 de Dezembro de 2021 e em 31 de Dezembro de 2020 é detalhada conforme se segue:

	2 021	2 020
Remunerações dos Órgãos Sociais	90 495,60 €	84 851,70 €
Remunerações do Pessoal	249 080,75 €	217 701,58 €
Indemnizações	- €	- €
Encargos Sobre Remunerações	70 050,04 €	59 202,35 €
Seguros de acidentes no trabalho e	1 794,98 €	2 021,65 €
Outros Gastos Com Pessoal	930,37 €	3 668,73 €
	412 351,74 €	367 446,01 €

Em 2021 o número médio de pessoas ao serviço foi de 16 funcionários e 2 gerentes.

15. DEPRECIAÇÕES E AMORTIZAÇÕES

A decomposição da rubrica de “Gastos / reversões de depreciação e de amortização” nos exercícios findos em 31 de Dezembro de 2021 e em 31 de Dezembro de 2020 é conforme se segue:

	2 021	2 020
Activos Fixos Tangíveis (Nota 5)	38 984,77 €	26 909,95 €
	38 984,77 €	26 909,95 €

16. SUBSÍDIOS À EXPLORAÇÃO

A decomposição da rubrica de “Subsídios à exploração” nos exercícios findos em 31 de Dezembro de 2021 e em 31 de Dezembro de 2020 é conforme se segue:

	2 021	2 020
Subsídios do Estado e Outros	7 852,58 €	13 048,24 €
	7 852,58 €	13 048,24 €

Calção – Corretores de Seguros, S. A.
Sede: R. Fundo Gandra, 312
3730-255 VALE CAMBRA
T: 256 423 367
M: 96 661 72 28
geral.vlc@calcaoseguros.pt

Espaço 2: Rua 11 - N° 475
4500-226 ESPINHO
T: 22 495 04 94
M: 96 516 60 02
geral.esp@calcaoseguros.pt

Espaço 3: Rua 25 Abril, 74
3720-281 OLIVEIRA AZEMEIS
T: 256 248 784
M: 96 471 09 36
geral.oaz@calcaoseguros.pt

Capital Social 50 000,00 €
NIF. 503 921 017
CAE 66 220
Matrícula nº 664/97 C.R.C. de VLC
Sociedade Anónima

17. OUTROS GASTOS E PERDAS

A decomposição da rubrica de “Outros gastos e perdas” nos exercícios findos em 31 de Dezembro de 2021 e em 31 de Dezembro de 2020 é conforme se segue:

	2 021	2 020
Imposto do selo	16 577,37 €	13 713,57 €
Imp. Único de Circulação	1 417,18 €	1 416,47 €
Taxas	400,00 €	400,00 €
Correcções Relativas a Períodos Anteriores	19,99 €	- €
Donativos	335,00 €	370,00 €
Quotizações	1 600,00 €	1 600,00 €
Insuficiência Estimativa para Imposto	2 179,00 €	0,01 €
Outros	96,77 €	240,30 €
	22 625,31 €	17 740,35 €

18. PARTES RELACIONADAS

As remunerações do pessoal chave de gestão da Empresa (Administração) nos exercícios findos em 31 de Dezembro de 2021 e 31 de Dezembro de 2020 foram conforme se segue:

	2 021	2 020
Benefícios de curto prazo dos empregados	90 495,60 €	84 851,70 €
	90 495,60 €	84 851,70 €

No decurso dos exercícios findos em 31 de Dezembro de 2021 e em 31 de Dezembro de 2019 foram efetuadas as seguintes transações com partes relacionadas:

Serviços Obtidos	2 021	2 020
Rendas	117 000,00 €	95 750,00 €
	117 000,00 €	95 750,00 €

Foi efetuado um empréstimo pelos sócio no montante de 15.000,00 euros.

Calção – Corretores de Seguros, S. A.
Sede: R. Fundo Gandra, 312
3730-255 VALE CAMBRA
T: 256 423 367
M: 96 661 72 28
geral.vlc@calcaoseguros.pt

Espaço 2: Rua 11 - N° 475
4500-226 ESPINHO
T: 22 495 04 94
M: 96 516 60 02
geral.esp@calcaoseguros.pt

Espaço 3: Rua 25 Abril, 74
3720-281 OLIVEIRA AZEMEIS
T: 256 248 784
M: 96 471 09 36
geral.oaz@calcaoseguros.pt

Capital Social 50 000,00 €
NIF. 503 921 017
CAE 66 220
Matrícula nº 664/97 C.R.C. de VLC
Sociedade Anónima

19. DIVULGAÇÕES EXIGIDAS POR DIPLOMAS LEGAIS

1) Honorários faturados pelo Revisor Oficial de Contas

Os honorários totais faturados no exercício findo em 31 de Dezembro de 2021 pelo Revisor Oficial de Contas relacionados com a Revisão legal das contas anuais ascenderam a 1.486,00 €.

2) Proposta de aplicação de Resultados

Com a perspetiva de melhoria dos capitais próprios e garantir o autofinanciamento da empresa, a Administração da sociedade propõe aos acionistas que o Resultado Líquido do Período de **€ 204.494,73** (duzentos e quatro mil quatrocentos e noventa e quatro euros e setenta e três cêntimos) seja aplicado da seguinte forma:

Reservas Livres:	204.494,73 €
------------------	--------------

3) Prestação do Serviço de Mediação de Seguros e Resseguros, para efeitos do art.º 51.º da Norma Regulamentar n.º 13/2020-R, de 26 de janeiro de 2021.

a) Políticas contabilísticas adotadas para reconhecimento das remunerações

O corretor de seguros reconhece o rédito de acordo com as normas em vigor, sendo que, em particular e por regra – embora admita exceções no exercício da atividade de mediação de seguros, reconhece contabilisticamente o rendimento no momento do recebimento do seguro, ou quando a empresa tem conhecimento de que o seguro foi recebido.

b) Total das Remunerações recebidas desagregadas por natureza e tipo

Por Natureza	Remunerações	
	2 021	2 020
Numerário	887 350,86 €	736 992,03 €
Total	887 350,86 €	736 992,03 €

Por Tipo	Remunerações	
	2 021	2 020
Comissões	887 350,86 €	736 992,03 €
Total	887 350,86 €	736 992,03 €

c) Total das Remunerações relativas aos contratos de seguro desagregadas por Ramo “Vida”, Fundos de Pensões e conjunto dos Ramos “Não Vida” e por origem

Por Entidade	Ramo Vida		Ramo Não Vida	
	2 021	2 020	2 021	2 020
Empresas de Seguros	40 618,74 €	34 168,76 €	846 732,12 €	702 823,27 €
Total	40 618,74 €	34 168,76 €	846 732,12 €	702 823,27 €

d) Níveis de concentração das remunerações auferidas por carteira

SEGURADORAS	2 021				2 020			
	Ramo Não Vida	%	Ramo Vida	%	Ramo Não Vida	%	Ramo Vida	%
Ageas	210 909,83 €	24,91%	7 080,00 €	17,43%	182 716,92 €	26,00%	5 857,25 €	17,14%
Allianz	58 714,22 €	6,93%	1 513,65 €	3,73%	56 216,21 €	8,00%	1 337,16 €	3,91%
Fidelidade	242 538,78 €	28,64%	2 743,07 €	6,75%	170 147,47 €	24,21%	2 944,74 €	8,62%
Generali	4 685,99 €	0,55%	3 255,83 €	8,02%	13 512,29 €	1,92%	4 349,60 €	12,73%
Liberty	125 281,64 €	14,80%	1 263,56 €	3,11%	134 909,89 €	19,20%	1 553,87 €	4,55%
Lusitania	37 893,59 €	4,48%	- €	0,00%	28 587,92 €	4,07%	- €	0,00%
Lusitania Vida	- €	0,00%	5 362,22 €	13,20%	- €	0,00%	602,03 €	1,76%
Real Vida	854,32 €	0,10%	11 190,89 €	27,55%	- €	0,00%	10 115,09 €	29,60%
Tranquilidade	119 822,90 €	14,15%	3 322,54 €	8,18%	72 472,37 €	10,31%	3 082,44 €	9,02%
Victoria	5 696,53 €	0,67%	248,60 €	0,61%	2 111,16 €	0,30%	295,60 €	0,87%
Zurich	40 334,32 €	4,76%	4 638,38 €	11,42%	42 149,04 €	6,00%	4 030,98 €	11,80%
TOTAL	846 732,12 €	100,00%	40 618,74 €	100,00%	702 823,27 €	100,00%	34 168,76 €	100,00%

e) Valores das contas “clientes”

Contas "clientes"	Valores das contas "clientes"	
	2 021	2 020
Início de Exercício	5 304,20 €	10 961,40 €
Final do Exercício	- €	5 304,20 €
Volume movimentado no exercício		
A débito	1 185 488,85 €	1 062 642,03 €
A crédito	1 190 793,05 €	1 068 299,23 €

f) Contas a receber e a pagar desagregadas por origem

Por entidade	Saldo contabilístico existente no final do exercício			
	Contas a Receber		Contas a Pagar	
	2021	2020	2021	2020
Tomadores de Seguro, segurados ou beneficiários	968 561,94 €	487 093,47 €	- €	- €
Empresas de Seguros	88 471,73 €	72 342,87 €	1 000 785,00 €	513 683,01 €
Outros	4 715,20 €	4 794,85 €	70 748,26 €	59 533,02 €
Total	1 061 748,87 €	564 231,19 €	1 071 533,26 €	573 216,03 €

g) Valores agregados incluídos nas contas a receber e a pagar

Por natureza	Saldo contabilístico existente no final do exercício			
	Contas a Receber		Contas a Pagar	
	2021	2020	2021	2020
Remunerações respeitantes a prémios de seguros já cobrados e por cobrar	1 057 053,67 €	559 436,34 €	1 000 785,00 €	513 683,01 €
Outros	4 715,20 €	4 794,85 €	70 748,26 €	59 533,02 €
Total	1 061 768,87 €	564 231,19 €	1 071 533,26 €	573 216,03 €

h) Garantias colaterais detidas a título de caução e outros aumentos de crédito

	Valor	
	2 021	2 020
Garantias (caução)	16 803,00 €	16 803,00 €
Total	16 803,00 €	16 803,00 €

Todas as informações cuja divulgação é obrigatória ao abrigo dos números 1 e 2 do art.º 51.º da Norma regulamentar estão divulgadas acima. As que não estão mencionadas não têm aplicação na empresa.

3) Informação por Atividades Económicas

Descrição	2021			2020		
	CAE 1	CAE 2	TOTAL	CAE 1	CAE 2	TOTAL
	66220			66220		
2 Prestações de Serviços	887 350,86 €		887 350,86 €	736 992,03 €		736 992,03 €
4 Fornecimentos e Serviços Externos	235 137,69 €		235 137,69 €	194 937,32 €		194 937,32 €
7 Número Médio de Pessoas ao Serviço		16	16		16	16
8 Gastos com Pessoal (8=8.1+8.2)	412 351,74 €		412 351,74 €	367 446,01 €		367 446,01 €
8.1 Remunerações	339 576,35 €		339 576,35 €	301 191,97 €		301 191,97 €
8.2 Outros	72 775,39 €		72 775,39 €	66 254,04 €		66 254,04 €
9 Activos Fixos Tangíveis:						
9.1 Quantia escriturada líquida final	103 867,63 €		103 867,63 €	130 155,43 €		130 155,43 €
9.2 Total de Aquisições	12 696,97 €		12 696,97 €	58 975,00 €		58 975,00 €

Calção – Corretores de Seguros, S. A.
Sede: R. Fundo Gandra, 312
3730-255 VALE CAMBRA
T: 256 423 367
M: 96 661 72 28
geral.vlc@calcaoseguros.pt

Espaço 2: Rua 11 - N.º 475
4500-226 ESPINHO
T: 22 495 04 94
M: 96 516 60 02
geral.esp@calcaoseguros.pt

Espaço 3: Rua 25 Abril, 74
3720-281 OLIVEIRA AZEMEIS
T: 256 248 784
M: 96 471 09 36
geral.oaz@calcaoseguros.pt

Capital Social 50 000,00 €
NIF. 503 921 017
CAE 66 220
Matrícula n.º 664/97 C.R.C. de VLC
Sociedade Anónima

4) Informação por Mercados Geográficos

Descrição	2021				2020			
	Mercados Geográficos				Mercados Geográficos			
	Interno	Comunitário	Extra Comunitário	Total	Interno	Comunitário	Extra Comunitário	Total
2 Prestações de Serviços	887 350,86 €			887 350,86 €	736 992,03 €			736 992,03 €
4 Fornecimentos e Serviços Externos	235 137,69 €			235 137,69 €	194 937,32 €			194 937,32 €
5 Aquisições Activos Fixos Tangíveis	12 696,97 €			12 696,97 €	58 975,00 €			58 975,00 €

20. ACONTECIMENTOS APÓS A DATA DO BALANÇO

Conscientes dos reflexos económico-financeiros que continuam a ser sentidos em Portugal, motivados pela Covid-19, e agora com o conflito entre a Rússia e a Ucrânia que levou a uma crescente instabilidade ao nível do acesso a recursos energéticos e alimentares, com repercussões na subida dos preços, a administração tudo fará para minimizar os mesmos e garantir a continuidade das operações no seguimento da missão da empresa.

Vale de Cambra, 31 de Março de 2022

A ADMINISTRAÇÃO

O CONTABILISTA CERTIFICADO

Calção – Corretores de Seguros, S. A.
Sede: R. Fundo Gandra, 312
3730-255 VALE CAMBRA
T: 256 423 367
M: 96 661 72 28
geral.vlc@calcaoseguros.pt

Espaço 2: Rua 11 - N° 475
4500-226 ESPINHO
T: 22 495 04 94
M: 96 516 60 02
geral.esp@calcaoseguros.pt

Espaço 3: Rua 25 Abril, 74
3720-281 OLIVEIRA AZEMEIS
T: 256 248 784
M: 96 471 09 36
geral.oaz@calcaoseguros.pt

Capital Social 50 000,00 €
NIF. 503 921 017
CAE 66 220
Matrícula nº 664/97 C.R.C. de VLC
Sociedade Anónima

Declaração de Responsabilidade Final de Período 2021

Aveiro, 31 de março de 2022

Nos termos do previsto no N.º6 do artigo 12.º do Código Deontológico dos Técnicos Oficiais de Contas, emite-se a presente declaração a pedido da empresa Gesvouga - Consultoria, S.A., representado pelo Técnico Oficial de Contas n.º 27958, Jorge Pedro do Vale Martins, a quem compete a planificação, organização e execução da nossa contabilidade.

Para tanto, declaramos tal como é nosso dever que:

- Não foram omitidos quaisquer documentos, correspondência relevante, atas das reuniões dos sócios e dos órgãos sociais, tendo sido prestadas todas as informações adicionais para melhor compreensão dos mesmos.
- Foram transmitidos todos os compromissos e todas as responsabilidades reais ou contingentes que afetam a situação da empresa.
- A empresa não tem nenhum litígio ou conflito esperado com qualquer entidade.
- Não existem acordos em quaisquer instituições envolvendo compensações de saldos, restrições de movimentos de dinheiro ou linhas de crédito.
- Não existem irregularidades envolvendo os órgãos sociais que possam ter efeito relevante nas demonstrações financeiras.
- Não temos projetos ou ações em curso que possam afetar a continuidade das operações e da empresa.
- Todas as situações que possam afetar as demonstrações financeiras e fiscais foram comunicadas em devido tempo.

O Órgão de Gestão

Calção – Corretores de Seguros, S. A.
Sede: R. Fundo Gandra, 312
3730-255 VALE CAMBRA
T: 256 423 367
M: 96 661 72 28
geral.vlc@calcaoseguros.pt

Espaço 2: Rua 11 - N.º 475
4500-226 ESPINHO
T: 22 495 04 94
M: 96 516 60 02
geral.esp@calcaoseguros.pt

Espaço 3: Rua 25 Abril, 74
3720-281 OLIVEIRA AZEMEIS
T: 256 248 784
M: 96 471 09 36
geral.oaz@calcaoseguros.pt

Capital Social 50 000,00 €
NIF. 503 921 017
CAE 66 220
Matrícula n.º 664/97 C.R.C. de VLC
Sociedade Anónima