



Relatório e Contas 2025



Relatório de Gestão

Calção – Corretores de Seguros, S. A.

Sede: R. Fundo Gandra, 312
3730-255 VALE CAMBRA
T: 256 423 367
M: 96 661 72 28
geral.vlc@calcaoseguros.pt

Espaço 2: Rua 11 - Nº 475
4500-226 ESPINHO
T: 22 495 04 94
M: 96 516 60 02
geral.esp@calcaoseguros.pt

Espaço 3: Rua 25 Abril, 74
3720-281 OLIVEIRA AZEMEIS
T: 256 248 784
M: 96 471 09 36
geral.oaz@calcaoseguros.pt

Capital Social 50 000,00 €
NIF. 503 921 017
CAE 66 220
Matricula nº 664/97 C.R.C. de VLC
Sociedade Anónima



Órgão Social

Conselho de Administração

Vítor Jorge Duarte Bastos Calção

Anabela Fernandes Rodrigues Calção

Fiscal Único

Júlio Martins & Alves da Silva – Sociedade de Revisores Oficiais de Contas, Lda.,
representada por Alberto Manuel Alves da Silva Martins, ROC

Fiscal Único Suplente

Patrícia Isabel Castilho Pacheco Serra, R.O.C.

Calção – Corretores de Seguros, S. A.

Sede: R. Fundo Gandra, 312
3730-255 VALE CAMBRA
T: 256 423 367
M: 96 661 72 28
geral.vic@calcaoseguros.pt

Espaço 2: Rua 11 - Nº 475
4500-226 ESPINHO
T: 22 495 04 94
M: 96 516 60 02
geral.esp@calcaoseguros.pt

Espaço 3: Rua 25 Abril, 74
3720-281 OLIVEIRA AZEMEIS
T: 256 248 784
M: 96 471 09 36
geral.oaz@calcaoseguros.pt

Capital Social 50 000,00 €
NIF: 503 921 017
CAE 66 220
Matrícula nº 664/97 C.R.C. de VLC
Sociedade Anónima



VLC
Anabela
CALÇA

RELATÓRIO DE GESTÃO

1. INTRODUÇÃO

Em cumprimento do disposto nos artigos 65º e 66º do Código das Sociedades Comerciais, a Administração apresenta, como lhe compete, o relatório de gestão relativo ao exercício de 2025 da sociedade comercial, **CALÇÃO – Corretores de Seguros, S.A.**, sociedade anónima, pessoa coletiva nº 503.921.017, matriculada na Conservatória do Registo Comercial de Vale de Cambra sob o nº 664/97, com o capital subscrito e realizado de 50.000 euros, com sede e instalações na Rua Fundo da Gandra, 312, Vila Chã, 3730-255 Vale de Cambra.

2. ENQUADRAMENTO MACROECONÓMICO

Produção de seguro direto em Portugal — Mercado

A produção global do mercado de seguro direto, relativa à atividade em Portugal, registou no quarto trimestre de 2025, um aumento de 13,4% face ao período homólogo de 2024, situando-se acima dos 16,2 mil milhões de euros. O ramo Vida cresceu 17,8%, tendo os ramos Não Vida apresentado, de igual forma, um crescimento de 9,2%.

Calção – Corretores de Seguros, S. A.
Sede: R. Fundo Gandra, 312
3730-255 VALE CAMBRA
T: 256 423 367
M: 96 661 72 28
geral.vlc@calcaoseguros.pt

Espaço 2: Rua 11 - Nº 475
4500-226 ESPINHO
T: 22 495 04 94
M: 96 516 60 02
geral.esp@calcaoseguros.pt

Espaço 3: Rua 25 Abril, 74
3720-281 OLIVEIRA AZEMEIS
T: 256 248 784
M: 96 471 09 36
geral.oaz@calcaoseguros.pt

Capital Social 50 000,00 €
NIF: 503 921 017
CAE 66 220
Matricula nº 664/97 C.R.C. de VLC
Sociedade Anónima

PRODUÇÃO DE SEGURO DIRETO EM PORTUGAL (valor acumulado desde o início de ano)

	milhares de euros		
	dez-23	dez-24	dez-25
Mercado	11 818 603	14 315 439	16 232 105
Ramo Vida	5 159 370	6 960 492	8 202 520
Ramos Não Vida	6 659 234	7 354 948	8 029 585
Empresas Nacionais	10 663 112	12 960 015	14 745 148
Ramo Vida	4 855 795	6 509 753	7 575 407
Ramos Não Vida	5 807 317	6 450 262	7 169 740
Sucursais da UE	1 155 491	1 355 424	1 479 289
Ramo Vida	303 574	450 738	627 113
Ramos Não Vida	851 916	904 686	852 176
Sucursais fora da UE	0	0	7 668
Ramo Vida	0	0	0
Ramos Não Vida	0	0	7 668

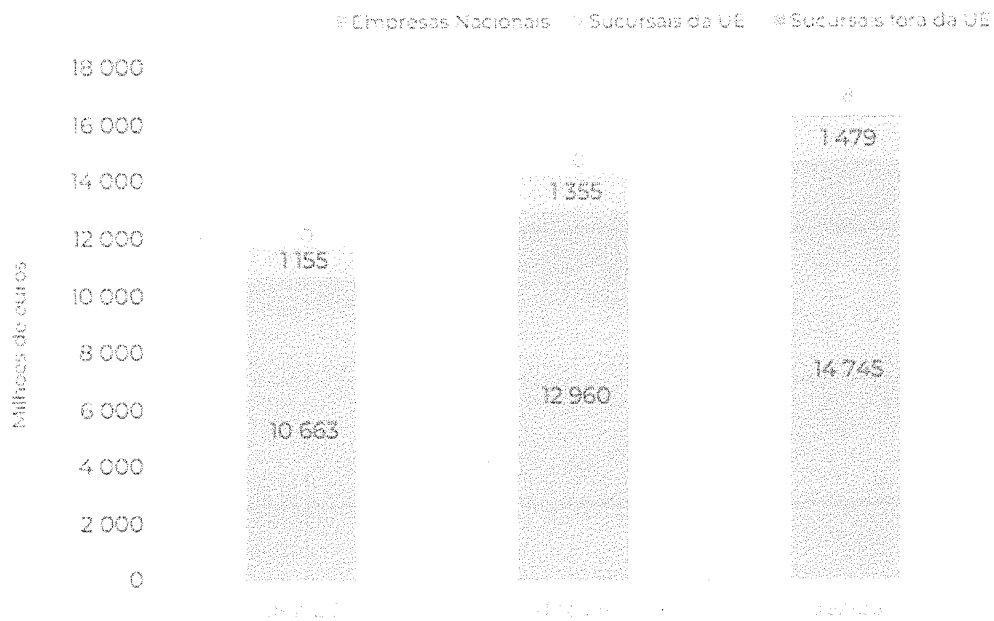
Nas empresas sob supervisão prudencial da ASF (empresas nacionais), tanto o ramo Vida como os ramos Não Vida apresentaram acréscimos de 16,4% e 11,2%, respetivamente. As sucursais de empresas da União Europeia a operar em Portugal (sucursais da UE) registaram igualmente aumentos, de 39,1% no ramo Vida e de 5,8% nos ramos Não Vida.

O gráfico seguinte evidencia o peso de cada tipo de operador no total da produção do mercado, salientando-se o peso significativo das empresas nacionais (90,8%).



VLC
Arabela Calção

PRODUÇÃO DE SEGURO DIRETO EM PORTUGAL



Calção – Corretores de Seguros, S. A.

Sede: R. Fundo Gandra, 312
3730-255 VALE CAMBRA
 T: 256 423 367
 M: 96 661 72 28
geral.vlc@calcaoseguros.pt

Espaço 2: Rua 11 - Nº 475
4500-226 ESPINHO
 T: 22 495 04 94
 M: 96 516 60 02
geral.esp@calcaoseguros.pt

Espaço 3: Rua 25 Abril, 74
3720-281 OLIVEIRA AZEMEIS
 T: 256 248 784
 M: 96 471 09 36
geral.oaz@calcaoseguros.pt

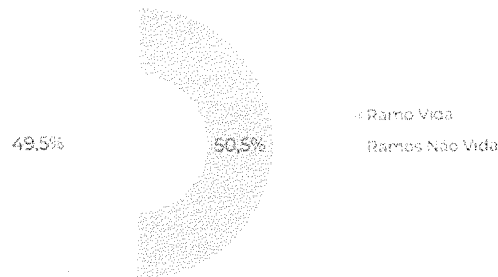
Capital Social 50 000,00 €
 NIF. 503 921 017
 CAE 66 220
 Matricula nº 664/97 C.R.C. de VLC
 Sociedade Anónima



VLC
Arabela
Calção

A estrutura da carteira registou uma alteração em relação à composição observada em dezembro de 2024, com o ramo Vida a aumentar 1,9 pontos percentuais.

ESTRUTURA DA CARTEIRA (4.º TRIMESTRE DE 2025)



Os montantes pagos de seguro direto apresentaram um valor inferior ao obtido em dezembro do ano anterior, com um decréscimo de 4,7%. Os montantes pagos do ramo Vida diminuíram 12,5%, enquanto os referentes aos ramos Não Vida cresceram 10,3%.

Calção – Corretores de Seguros, S. A.
Sede: R. Fundo Gandra, 312
3730-255 VALE CAMBRA
T: 256 423 367
M: 96 661 72 28
geral.vlc@calcaoseguros.pt

Espaço 2: Rua 11 - Nº 475
4500-226 ESPINHO
T: 22 495 04 94
M: 96 516 60 02
geral.esp@calcaoseguros.pt

Espaço 3: Rua 25 Abril, 74
3720-281 OLIVEIRA AZEMEIS
T: 256 248 784
M: 96 471 09 36
geral.oaz@calcaoseguros.pt

Capital Social 50 000,00 €
NIF: 503 921 017
CAE 66 220
Matricula nº 664/97 C.R.C. de VLC
Sociedade Anónima



VLC
Arabela Calção

MONTANTES PAGOS DE SEGURO DIRETO EM PORTUGAL (montantes contabilizados em milhões de euros)

	milhares de euros		
	dez-23	dez-24	dez-25
Mercado	10 951 765	10 407 880	9 280 796
Ramo Vida	7 213 834	6 299 484	4 910 502
Ramos Não Vida	3 737 931	4 108 395	4 370 294
Empresas Nacionais	10 128 526	9 678 907	8 601 881
Ramo Vida	6 822 932	6 019 941	4 660 073
Ramos Não Vida	3 305 593	3 658 966	3 941 808
Sucursais da UE	823 240	728 973	677 866
Ramo Vida	390 902	279 544	250 429
Ramos Não Vida	432 338	449 429	427 437
Sucursais fora da UE	0	0	1 049
Ramo Vida	0	0	0
Ramos Não Vida	0	0	1 049

Nas empresas nacionais, o ramo Vida apresentou uma diminuição de 22,6% e os ramos Não Vida aumentaram 7,7%. Nas sucursais, o ramo Vida diminuiu os seus montantes pagos em 10,4%, enquanto os ramos Não Vida aumentaram 4,9%.

Em termos de peso, os montantes pagos das empresas nacionais representaram 92,7% do total do mercado e as sucursais os restantes 7,3%.

Calção – Corretores de Seguros, S. A.
Sede: R. Fundo Gandra, 312
3730-255 VALE CAMBRA
T: 256 423 367
M: 96 661 72 28
geral.vlc@calcaoseguros.pt

Espaço 2: Rua 11 - Nº 475
4500-226 ESPINHO
T: 22 495 04 94
M: 96 516 60 02
geral.esp@calcaoseguros.pt

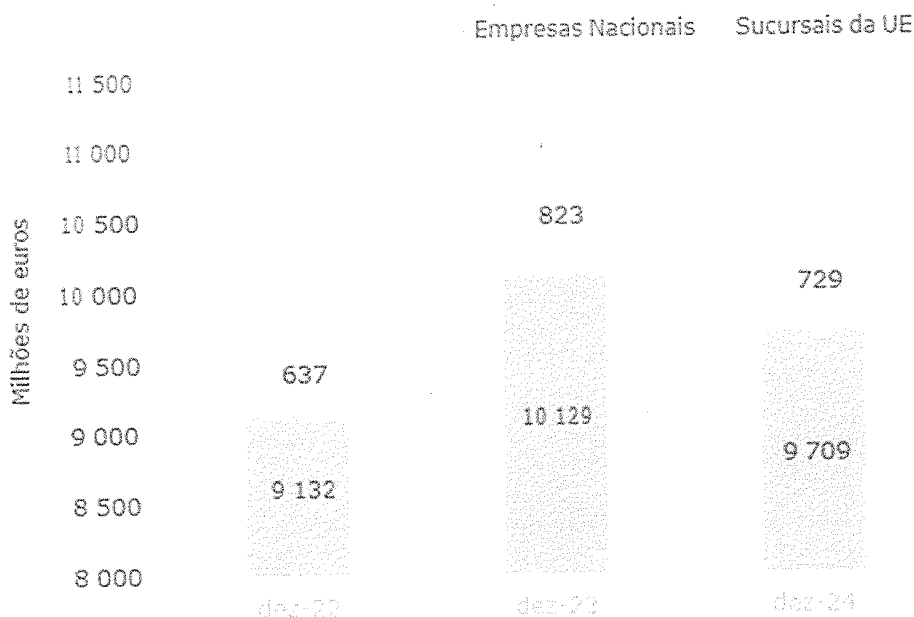
Espaço 3: Rua 25 Abril, 74
3720-281 OLIVEIRA AZEMEIS
T: 256 248 784
M: 96 471 09 36
geral.oaz@calcaoseguros.pt

Capital Social 50 000,00 €
NIF: 503 921 017
CAE 66 220
Matrícula nº 664/97 C.R.C. de VLC
Sociedade Anónima



VLC
Arabela Calção

GRÁFICO 3
MONTANTES PAGOS DE SEGURO DIRETO EM PORTUGAL



Produção de seguro direto em Portugal por ramos Mercado Vida

A produção de seguro direto do ramo Vida aumentou 17,8%, tendo sido relevante para este acréscimo, o aumento verificado nos seguros de vida Ligados (71,4%). Por outro lado, os seguros de vida não ligados registaram uma diminuição, ainda que pouco significativa (3,1%).

Calção – Corretores de Seguros, S. A.
Sede: R. Fundo Gandra, 312
3730-255 VALE CAMBRA
T: 256 423 367
M: 96 661 72 28
geral.vlc@calcaoseguros.pt

Espaço 2: Rua 11 - Nº 475
4500-226 ESPINHO
T: 22 495 04 94
M: 96 516 60 02
geral.esp@calcaoseguros.pt

Espaço 3: Rua 25 Abril, 74
3720-281 OLIVEIRA AZEMEIS
T: 256 248 784
M: 96 471 09 36
geral.oaz@calcaoseguros.pt

Capital Social 50 000,00 €
NIF: 503 921 017
CAE 66 220
Matrícula nº 664/97 C.R.C. de VLC
Sociedade Anónima

QUADRO 3 — Produção de Seguro Direto em Portugal
(valores acumulados desde o início do ano)

	dez-23	dez-24	dez-25
Mercado			
Vida Não Ligados	5 159 370	6 960 492	8 202 520
– PPR	1 035 146	5 006 176	4 852 280
– Excluindo PPR	2 699 330	3 471 042	3 230 528
Vida Ligados	1 422 830	1 954 316	3 350 239
– PPR	234 109	357 099	508 429
– Excluindo PPR	1 188 721	1 597 217	2 841 811
Operações de Capitalização	2 063	0	0
Empresas Nacionais			
Vida Não Ligados	4 855 795	6 509 753	7 575 407
– PPR	3 446 022	4 619 928	4 548 445
– Excluindo PPR	1 016 775	1 518 022	1 600 974
Vida Ligados	1 407 710	1 889 826	3 026 962
– PPR	233 279	355 767	506 965
– Excluindo PPR	1 174 431	1 534 059	2 519 997
Operações de Capitalização	2 063	0	0
Sucursais da UE			
Vida Não Ligados	303 574	450 738	627 113
– PPR	288 454	386 248	303 836
– Excluindo PPR	16 371	17 112	20 779
Vida Ligados	270 083	369 136	283 057
– PPR	15 120	64 490	323 277
– Excluindo PPR	830	1 382	1 4633
Operações de Capitalização	14 290	63 158	321 814
	0	0	0

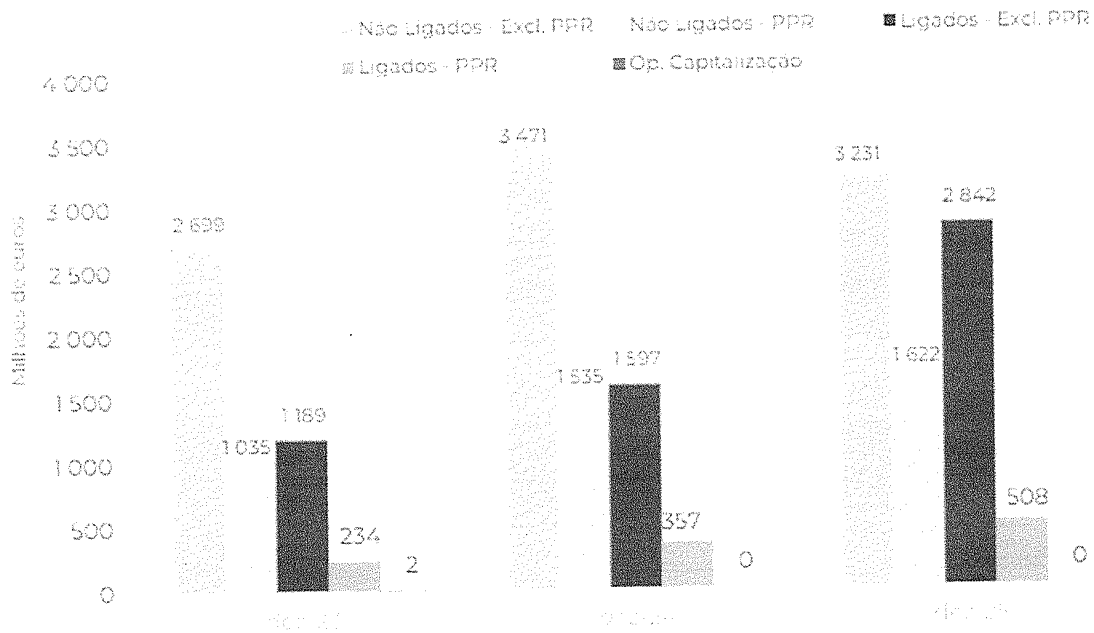
Calção – Corretores de Seguros, S. A.
Sede: R. Fundo Gandra, 312
3730-255 VALE CAMBRA
T: 256 423 367
M: 96 661 72 28
geral.vlc@calcaoseguros.pt

Espaço 2: Rua 11 - Nº 475
4500-226 ESPINHO
T: 22 495 04 94
M: 96 516 60 02
geral.esp@calcaoseguros.pt

Espaço 3: Rua 25 Abril, 74
3720-281 OLIVEIRA AZEMEIS
T: 256 248 784
M: 96 471 09 36
geral.oaz@calcaoseguros.pt

Capital Social 50 000,00 €
NIF. 503 921 017
CAE 66 220
Matricula nº 664/97 C.R.C. de VLC
Sociedade Anónima

PRODUÇÃO DE SEGURO DIRETO EM PORTUGAL - RAMO VIDA



Produção de seguro direto em Portugal por ramos
Mercado Não Vida

A produção dos ramos Não Vida do total do mercado ultrapassou 8 029 milhões de euros, cerca de mais 675 milhões que em igual período do ano anterior. De destacar os crescimentos de 12,3% do ramo Doença e de 9,9% do ramo Automóvel, 8,4% na modalidade acidentes de trabalho e 7,9% no ramo incêndio e outros danos, cujos pesos na produção passou a ser de 22,2%, 32,3%, 16,9% e 17,1%, respetivamente.

Calção – Corretores de Seguros, S. A.
Sede: R. Fundo Gandra, 312
3730-255 VALE CAMBRA
T: 256 423 367
M: 96 661 72 28
geral.vlc@calcaoseguros.pt

Espaço 2: Rua 11 - Nº 475
4500-226 ESPINHO
T: 22 495 04 94
M: 96 516 60 02
geral.esp@calcaoseguros.pt

Espaço 3: Rua 25 Abril, 74
3720-281 OLIVEIRA AZEMEIS
T: 256 248 784
M: 96 471 09 36
geral.oaz@calcaoseguros.pt

Capital Social 50 000,00 €
NIF. 503 921 017
CAE 66 220
Matrícula nº 664/97 C.R.C. de VLC
Sociedade Anónima



VLC
Anabela
Calção

3 – EVOLUÇÃO DA ACTIVIDADE DA EMPRESA

Durante o exercício de 2025 a empresa registou um aumento de 1,03 % no valor de prestações de serviços, passando de 1.306.103,32 € para 1.319.591,78 €.

Em 2025, as principais rubricas de Gastos registaram as seguintes variações: os Fornecimentos e Serviços Externos registaram um aumento de 9,3 %, os Gastos com o Pessoal um aumento de 16,21%; os outros rendimentos um aumento de 26,55% e os outros gastos um aumento de 5,66%. Por seu lado as depreciações registaram uma redução de 42,52%.



O resultado líquido depois de impostos obtido no exercício cifrou-se em 177 240,92 € (cento e setenta e sete mil, duzentos e quarenta euros e noventa e dois cêntimos), conforme se pode confirmar pelas peças contabilísticas que apresentamos, Balanço, Demonstração dos Resultados e Anexo ao Balanço e à Demonstração dos Resultados, que nos termos da lei se encontram à disposição para consulta na sede social.

Calção – Corretores de Seguros, S. A.
Sede: R. Fundo Gandra, 312
3730-255 VALE CAMBRA
T: 256 423 367
M: 96 661 72 28
geral.vlc@calcaoseguros.pt

Espaço 2: Rua 11 - N.º 475
4500-226 ESPINHO
T: 22 495 04 94
M: 96 516 60 02
geral.esp@calcaoseguros.pt

Espaço 3: Rua 25 Abril, 74
3720-281 OLIVEIRA AZEMEIS
T: 256 248 784
M: 96 471 09 36
geral.oaz@calcaoseguros.pt

Capital Social 50 000,00 €
NIF. 503 921 017
CAE 66 220
Matrícula n.º 664/97 C.R.C. de VLC
Sociedade Anónima



VLC
Anabela
Calção

4 – FACTOS RELEVANTES OCORRIDOS APÓS O TERMO DO EXERCÍCIO

Não são conhecidos à data quaisquer eventos subsequentes, com impacto significativo nas Demonstrações Financeiras de 31 de dezembro de 2025.

Após o encerramento do exercício, e até à elaboração do presente relatório, não se registaram quaisquer factos suscetíveis de modificar a situação relevada nas contas, para efeitos do disposto na alínea b) do n.º 5 do Artigo 66º do Código das Sociedades Comerciais.

5 – EVOLUÇÃO PREVISIVEL DA ATIVIDADE

Quanto à evolução da empresa, não são previsíveis alterações importantes. A Administração, como lhe compete, estará atenta a qualquer facto importante e se for caso disso convocará uma assembleia-geral para o seu estudo e deliberações adequadas.

6 – OUTRAS CONSIDERAÇÕES

De acordo com o Código das Sociedades Comerciais, declara-se que:

- Existem três sucursais da sociedade (Escritórios situados em Espinho, Oliveira de Azeméis e Carregosa);
- Não existem dívidas em mora ao Estado e à Segurança Social.
- Durante o ano de 2025 a empresa manteve um relacionamento comercial com dez seguradoras.

Acresce que a atividade não comporta quaisquer riscos de crédito e liquidez.

Calção – Corretores de Seguros, S. A.
Sede: R. Fundo Gandra, 312
3730-255 VALE CAMBRA
T: 256 423 367
M: 96 661 72 28
geral.vic@calcaoseguros.pt

Espaço 2: Rua 11 - N.º 475
4500-226 ESPINHO
T: 22 495 04 94
M: 96 516 60 02
geral.esp@calcaoseguros.pt

Espaço 3: Rua 25 Abril, 74
3720-281 OLIVEIRA AZEMEIS
T: 256 248 784
M: 96 471 09 36
geral.oaz@calcaoseguros.pt

Capital Social 50 000,00 €
NIF. 503 921 017
CAE 66 220
Matrícula n.º 664/97 C.R.C. de VLC
Sociedade Anónima



7 – PROPOSTA DE APLICAÇÃO DOS RESULTADOS

Com a perspetiva de reforço dos capitais próprios e de garantia do autofinanciamento da sociedade, o Conselho de Administração propõe aos acionistas que o Resultado Líquido do Período, no montante de € 177 240,92 (cento e setenta e sete mil, duzentos e quarenta euros e noventa e dois cêntimos), seja aplicado da seguinte forma:

Reservas Livres:	177 240,92 €
------------------	--------------

Mais se esclarece que o resultado líquido do período já incorpora o reconhecimento, como gasto do exercício de 2025, do montante de €16.000,00 relativo a gratificações/participação nos lucros atribuídas aos membros do Conselho de Administração, pelo que esse montante não é objeto de aplicação autónoma na presente proposta.

8 - AGRADECIMENTOS

A Administração da empresa **CALÇÃO – Corretores de Seguros, S.A.** manifesta o seu apreço a todos aqueles que têm contribuído para o seu sucesso e desenvolvimento, em particular aos clientes, por ser alvo da sua escolha e confiança, aos colaboradores e a todos aqueles que de forma empenhada contribuíram para o nosso projeto, às seguradoras pelo espírito de cooperação e de parceria demonstrado e ao Fiscal Único o reconhecimento pela dedicação e disponibilidade demonstrada.

Vale de Cambra, 20 de abril de 2026

A Administração

Vitor Jorge Duarte Barros Calção
Anabela Fernandes Rodrigues Calção

CALÇÃO - CORRETORES SEGUROS, S.A.
1 Alameda Gandra 312 - 3720-281 OLIVEIRA AZEMEIS
T: 256 423 367 • F: 256 472 407
M: 96 661 72 28 • geral.vlc@calcaoseguros.pt

Calção – Corretores de Seguros, S. A.
Sede: R. Fundo Gandra, 312
3730-255 VALE CAMBRA
T: 256 423 367
M: 96 661 72 28
geral.vlc@calcaoseguros.pt

Espaço 2: Rua 11 - N° 475
4500-226 ESPINHO
T: 22 495 04 94
M: 96 516 60 02
geral.esp@calcaoseguros.pt

Espaço 3: Rua 25 Abril, 74
3720-281 OLIVEIRA AZEMEIS
T: 256 248 784
M: 96 471 09 36
geral.oaz@calcaoseguros.pt

Capital Social 50 000,00 €
NIF: 503 921 017
CAE 66 220
Matricula nº 664/97 C.R.C. de VLC
Sociedade Anónima



ANEXO AO RELATÓRIO DO CONSELHO DE ADMINISTRAÇÃO DE 2025

Apresenta-se seguidamente a relação dos titulares de ações da sociedade que fazem parte dos Órgãos Sociais, bem como de quaisquer outros acionistas que detenham títulos representativos do capital da sociedade, nas condições referidas nos artigos 447º do Código das Sociedades Comerciais:

ACCIONISTA

ACÇÕES DETIDAS

VITOR JORGE DUARTE BASTOS CALÇÃO

30.000

ANABELA FERNANDES RODRIGUES CALÇÃO

20.000

Vale de Cambra, 20 de abril de 2026

A Administração

Vitor Jorge Duarte Bastos Calção
Anabela Fernandes Rodrigues Calção

CALÇÃO - CORRETORES SEGUROS, S.A.
Rua do Gandra 312 - 3730-255 VALE CAMBRA
T: 256 423 367 • F: 256 472 407
M: 96 661 72 28 • E: geral@calcaoseguros.pt

Calção – Corretores de Seguros, S. A.

Sede: R. Fundo Gandra, 312
3730-255 VALE CAMBRA
T: 256 423 367
M: 96 661 72 28
geral.vlc@calcaoseguros.pt

Espaço 2: Rua 11 - N° 475
4500-226 ESPINHO
T: 22 495 04 94
M: 96 516 60 02
geral.esp@calcaoseguros.pt

Espaço 3: Rua 25 Abril, 74
3720-281 OLIVEIRA AZEMEIS
T: 256 248 784
M: 96 471 09 36
geral.oaz@calcaoseguros.pt

Capital Social 50 000,00 €
NIF: 503 921 017
CAE 66 220
Matricula n° 664/97 C.R.C. de VLC
Sociedade Anónima



Demonstrações

Financeiras 2025

Calção – Corretores de Seguros, S. A.
Sede: R. Fundo Gandra, 312
3730-255 VALE CAMBRA
T: 256 423 367
M: 96 661 72 28
geral.vic@calcaoseguros.pt

Espaço 2: Rua 11 - Nº 475
4500-226 ESPINHO
T: 22 495 04 94
M: 96 516 60 02
geral.esp@calcaoseguros.pt

Espaço 3: Rua 25 Abril, 74
3720-281 OLIVEIRA AZEMEIS
T: 256 248 784
M: 96 471 09 36
geral.oaz@calcaoseguros.pt

Capital Social 50 000,00 €
NIF. 503 921 017
CAE 66 220
Matrícula nº 664/97 C.R.C. de VLC
Sociedade Anónima



Balanço

Calção – Corretores de Seguros, S. A.

Sede: R. Fundo Gandra, 312
3730-255 VALE CAMBRA
T: 256 423 367
M: 96 661 72 28
geral.vic@calcaoseguros.pt

Espaço 2: Rua 11 - N° 475
4500-226 ESPINHO
T: 22 495 04 94
M: 96 516 60 02
geral.esp@calcaoseguros.pt

Espaço 3: Rua 25 Abril, 74
3720-281 OLIVEIRA AZEMEIS
T: 256 248 784
M: 96 471 09 36
geral.oaz@calcaoseguros.pt

Capital Social 50 000,00 €
NIF. 503 921 017
CAE 66 220
Matricula n° 664/97 C.R.C. de VLC
Sociedade Anónima



CALÇÃO - CORRETORES DE SEGUROS, S.A.

BALANÇO EM 31 DE DEZEMBRO DE 2025

(Montantes expressos em euros)

ACTIVO	Notas	31 Dezembro 2025	31 Dezembro 2024
ACTIVO NÃO CORRENTE:			
Activos fixos tangíveis	5	63 757,82 €	58 065,96 €
Outros activos financeiros	7	653 618,52 €	503 618,52 €
Activos por impostos diferidos	6	15 962,03 €	2 340,32 €
Total do activo não corrente		733 338,37 €	564 024,80 €
ACTIVO CORRENTE:			
Estado e outros entes públicos	7 / 11	40 609,60 €	19 911,54 €
Outros créditos a receber	7	185 110,82 €	198 714,66 €
Gastos a reconhecer	8	22 520,06 €	22 173,73 €
Caixa e depósitos bancários	4	220 208,41 €	347 998,73 €
Total do activo corrente		468 448,89 €	588 798,66 €
Total do activo		1 201 787,26 €	1 152 823,46 €
CAPITAL PRÓPRIO E PASSIVO			
CAPITAL PRÓPRIO:			
Capital subscrito	9	50 000,00 €	50 000,00 €
Reservas legais	9	10 000,00 €	10 000,00 €
Outras reservas	9	826 952,79 €	709 842,36 €
		886 952,79 €	769 842,36 €
Resultado líquido do período		177 240,92 €	217 110,43 €
Total do capital próprio		1 064 193,71 €	986 952,79 €
PASSIVO:			
PASSIVO NÃO CORRENTE:			
Provisões		- €	- €
Total do passivo não corrente		- €	- €
PASSIVO CORRENTE:			
Fornecedores	10	3 120,68 €	3 094,94 €
Estado e outros entes publicos	11	18 318,57 €	16 535,33 €
Outras dívidas a pagar	10	116 154,30 €	146 240,40 €
		137 593,55 €	165 870,67 €
Total do passivo corrente		137 593,55 €	165 870,67 €
Total do passivo		137 593,55 €	165 870,67 €
Total do capital próprio e do passivo		1 201 787,26 €	1 152 823,46 €

O anexo faz parte integrante do balanço em 31 de Dezembro de 2025

Contabilista Certificado

Calção - Corretores de Seguros, S. A.
Sede: R. Fundo Gandra, 312-
3730-255 VALE CAMBRA
T: 256 423 367
M: 96 661 72 28
geral.vic@calcaoseguros.pt

Espaço 2: Rua 11 - Nº 475
4500-226 ESPINHO
T: 22 495 04 94
M: 96 516 60 02
geral.esp@calcaoseguros.pt

Administração

Espaço 3: Rua 25 Abril, 74
3720-281 OLIVEIRA AZEMEIS
T: 256 248 784
M: 96 471 09 36
geral.oaz@calcaoseguros.pt

Capital Social 50 000,00 €
NIF. 503 921 017
CAE 66 220
Matricula nº 664/97 C.R.C. de VLC
Sociedade Anónima



Demonstração dos Resultados

Calção – Corretores de Seguros, S. A.
Sede: R. Fundo Gandra, 312
3730-255 VALE CAMBRA
T: 256 423 367
M: 96 661 72 28
geral.vlc@calcaoseguros.pt

**Espaço 2: Rua 11 - Nº 475
4500-226 ESPINHO**
T: 22 495 04 94
M: 96 516 60 02
geral.esp@calcaoseguros.pt

**Espaço 3: Rua 25 Abril, 74
3720-281 OLIVEIRA AZEMEIS**
T: 256 248 784
M: 96 471 09 36
geral.oaz@calcaoseguros.pt

Capital Social 50 000,00 €
NIF. 503 921 017
CAE 66 220
Matrícula nº 664/97 C.R.C. de VLC
Sociedade Anónima



CALÇÃO - CORRETORES DE SEGUROS, S.A.

DEMONSTRAÇÃO DOS RESULTADOS POR NATUREZAS DO EXERCÍCIO FINDO EM 31 DE DEZEMBRO DE 2025

(Montantes expressos em euros)

RENDIMENTOS E GASTOS	Notas	2025	2024
Vendas e serviços prestados	12	1 319 591,78 €	1 306 103,32 €
Subsídios à exploração	16	1 942,56 €	17 561,61 €
Fornecimentos e serviços externos	13	(408 847,96 €)	(374 071,52 €)
Gastos com o pessoal	14	(714 053,75 €)	(614 469,97 €)
Provisões (aumentos / reduções)		-	529,60 €
Aumentos / reduções de justo valor		-	-
Outros rendimentos e ganhos	17	20 731,85 €	16 382,51 €
Outros gastos e perdas	18	(33 050,54 €)	(30 792,73 €)
Resultado antes de depreciações, gastos de financiamento e impostos		186 313,94 €	321 242,82 €
Gastos / reversões de depreciação e de amortização	15	(16 030,97 €)	(27 891,09 €)
Resultado operacional (antes de gastos de financiamento e impostos)		170 282,97 €	293 351,73 €
Juros e gastos similares suportados		-	-
Resultado antes de impostos		170 282,97 €	293 351,73 €
Imposto sobre o rendimento do período	6	6 957,95 €	(76 241,30 €)
Resultado líquido do período		177 240,92 €	217 110,43 €

O anexo faz parte integrante da demonstração dos resultados por naturezas do exercício findo em 31 de Dezembro de 2025

Contabilista Certificado

Administração

VITOR TORRES DUMATO BASTOS (Assin.)
 Anabela Fernandes Rodrigues Calças

Calção – Corretores de Seguros, S. A.
 Sede: R. Fundo Gandra, 312
 3730-255 VALE CAMBRA
 T: 256 423 367
 M: 96 661 72 28
geral.vic@calcaoseguros.pt

Espaço 2: Rua 11 - N.º 475
 4500-226 ESPINHO
 T: 22 495 04 94
 M: 96 516 60 02
geral.esp@calcaoseguros.pt

Espaço 3: Rua 25 Abril, 74
 3720-281 OLIVEIRA AZEMEIS
 T: 256 248 784
 M: 96 471 09 36
geral.oaz@calcaoseguros.pt

Capital Social 50 000,00 €
 NIF: 503 921 017
 CAE 66 220
 Matrícula n.º 664/97 C.R.C. de VLC
 Sociedade Anónima



Demonstração das alterações no Capital Próprio

Calção – Corretores de Seguros, S. A.

Sede: R. Fundo Gandra, 312
3730-255 VALE CAMBRA
T: 256 423 367
M: 96 661 72 28
geral.vlc@calcaoseguros.pt

Espaço 2: Rua 11 - N° 475
4500-226 ESPINHO
T: 22 495 04 94
M: 96 516 60 02
geral.esp@calcaoseguros.pt

Espaço 3: Rua 25 Abril, 74
3720-281 OLIVEIRA AZEMEIS
T: 256 248 784
M: 96 471 09 36
geral.oaz@calcaoseguros.pt

Capital Social 50 000,00 €
NIF. 503 921 017
CAE 66 220
Matrícula n° 664/97 C.R.C. de VLC
Sociedade Anónima



CALÇÃO - CORRETORES DE SEGUROS, S.A.

DEMONSTRAÇÃO DAS ALTERAÇÕES NO CAPITAL PRÓPRIO

NO PERÍODO 2024

(Montantes expressos em euros)

Notas	Capital subscrito	Reservas legais	Outras reservas	Resultado líquido do período	Total do capital próprio
Posição no início do período 2024	50 000,00 €	10 000,00 €	502 512,59 €	207 329,77 €	769 842,36 €
Alterações no período:					
Outras alterações reconhecidas no capital próprio:					
Distribuição do Resultado Líquido			207 329,77 €	(207 329,77 €)	-
	<u>50 000,00 €</u>	<u>10 000,00 €</u>	<u>709 842,36 €</u>	<u>-</u>	<u>769 842,36 €</u>
Resultado líquido do período				217 110,43 €	217 110,43 €
Resultado integral				<u>217 110,43 €</u>	<u>986 952,79 €</u>
Operações com detentores de capital no período					
Distribuição de Dividendos				-	-
	<u>-</u>	<u>-</u>	<u>-</u>	<u>-</u>	<u>-</u>
Posição no fim do período 2024	<u>50 000,00 €</u>	<u>10 000,00 €</u>	<u>709 842,36 €</u>	<u>217 110,43 €</u>	<u>986 952,79 €</u>

Contabilista Certificado

Administração

Vitor Jorge Duarte Bastos CEO
 Anabela Fernandes Rodrigues CAE

Calção – Corretores de Seguros, S. A.
 Sede: R. Fundo Gandra, 312
 3730-255 VALE CAMBRA
 T: 256 423 367
 M: 96 661 72 28
geral.vic@calcaoseguros.pt

Espaço 2: Rua 11 - N.º 475
 4500-226 ESPINHO
 T: 22 495 04 94
 M: 96 516 60 02
geral.esp@calcaoseguros.pt

Espaço 3: Rua 25 Abril, 74
 3720-281 OLIVEIRA AZEMEIS
 T: 256 248 784
 M: 96 471 09 36
geral.oaz@calcaoseguros.pt

Capital Social 50 000,00 €
 NIF. 503 921 017
 CAE 66 220
 Matrícula n.º 664/97 C.R.C. de VLC
 Sociedade Anónima



CALÇÃO - CORRETORES DE SEGUROS, S.A.

DEMONSTRAÇÃO DAS ALTERAÇÕES NO CAPITAL PRÓPRIO

NO PERÍODO 2025

(Montantes expressos em euros)

Notas	Capital subscrito	Reservas legais	Outras reservas	Resultado líquido do período	Total do capital próprio
Posição no início do período 2025	50 000,00 €	10 000,00 €	709 842,36 €	217 110,43 €	986 952,79 €
Alterações no período:					
Outras alterações reconhecidas no capital próprio:					
Distribuição do Resultado Líquido			217 110,43 €	(217 110,43 €)	-
	<u>50 000,00 €</u>	<u>10 000,00 €</u>	<u>926 952,79 €</u>	<u>-</u>	<u>986 952,79 €</u>
Resultado líquido do período				177 240,92 €	177 240,92 €
Resultado integral				<u>177 240,92 €</u>	<u>1 164 193,71 €</u>
Operações com detentores de capital no período					
Distribuição de Dividendos			(100 000,00 €)	-	(100 000,00 €)
			<u>(100 000,00 €)</u>	<u>-</u>	<u>(100 000,00 €)</u>
Posição no fim do período 2025	<u>50 000,00 €</u>	<u>10 000,00 €</u>	<u>826 952,79 €</u>	<u>177 240,92 €</u>	<u>1 064 193,71 €</u>

Contabilista Certificado

Administração

Vitor Jorge Duarte Britos CEO
 Anabela Fernandes Rodrigues CAE

Calção – Corretores de Seguros, S. A.
 Sede: R. Fundo Gandra, 312
 3730-255 VALE CAMBRA
 T: 256 423 367
 M: 96 661 72 28
geral.vlc@calcaoseguros.pt

Espaço 2: Rua 11 - Nº 475
 4500-226 ESPINHO
 T: 22 495 04 94
 M: 96 516 60 02
geral.esp@calcaoseguros.pt

Espaço 3: Rua 25 Abril, 74
 3720-281 OLIVEIRA AZEMEIS
 T: 256 248 784
 M: 96 471 09 36
geral.oaz@calcaoseguros.pt

Capital Social 50 000,00 €
 NIF: 503 921 017
 CAE 66 220
 Matricula nº 664/97 C.R.C. de VLC
 Sociedade Anónima



Demonstração dos Fluxos de Caixa

Calção – Corretores de Seguros, S. A.
Sede: R. Fundo Gandra, 312
3730-255 VALE CAMBRA
T: 256 423 367
M: 96 661 72 28
geral.vlc@calcaoseguros.pt

**Espaço 2: Rua 11 - N° 475
4500-226 ESPINHO**
T: 22 495 04 94
M: 96 516 60 02
geral.esp@calcaoseguros.pt

**Espaço 3: Rua 25 Abril, 74
3720-281 OLIVEIRA AZEMEIS**
T: 256 248 784
M: 96 471 09 36
geral.oaz@calcaoseguros.pt

Capital Social 50 000,00 €
NIF. 503 921 017
CAE 66 220
Matrícula n° 664/97 C.R.C. de VLC
Sociedade Anónima



CALÇÃO - CORRETORES DE SEGUROS, S.A.

DEMONSTRAÇÃO DOS FLUXOS DE CAIXA DO EXERCÍCIO FINDO EM 31 DE DEZEMBRO DE 2025

(Montantes expressos em euros)

	2025	2024
FLUXOS DE CAIXA DAS ACTIVIDADES OPERACIONAIS:		
Recebimentos de clientes	1 271 291,36 €	1 629 923,71 €
Pagamentos a fornecedores	(425 634,82 €)	(875 978,12 €)
Pagamentos ao pessoal	(709 909,54 €)	(553 192,46 €)
Caixa gerada pelas operações	135 747,00 €	200 753,13 €
Pagamento / recebimento do imposto sobre o rendimento	(27 064,51 €)	(22 859,09 €)
Subsídios a Exploração	6 542,23 €	16 629,55 €
Outros recebimentos / pagamentos	(5 192,21 €)	9 566,70 €
Fluxos das actividades operacionais [1]	110 032,51 €	204 090,29 €
FLUXOS DE CAIXA DAS ACTIVIDADES DE INVESTIMENTO:		
Pagamentos respeitantes a:		
Activos fixos tangíveis	(7 822,83 €)	(3 447,92 €)
Activos intangíveis	(150 000,00 €)	(100 000,00 €)
Investimentos financeiros		
Outros activos		
Recebimentos provenientes de:		
Activos fixos tangíveis	20 000,00	-
Activos intangíveis	-	-
Investimentos financeiros	-	-
Outros activos	-	-
Subsídios ao investimento	-	-
Juros e rendimentos similares	-	-
Dividendos	-	-
Fluxos das actividades de investimento [2]	(137 822,83 €)	(103 447,92 €)
FLUXOS DE CAIXA DAS ACTIVIDADES DE FINANCIAMENTO:		
Recebimentos provenientes de:		
Financiamentos obtidos		
Realizações de capital e de outros instrumentos de capital próprio		
Cobertura de prejuízos		
Doações		
Outras operações de financiamento		
Pagamentos respeitantes a:		
Financiamentos obtidos		(41,81)
Juros e gastos similares		
Dividendos	100 000,00 €	
Reduções de capital e de outros instrumentos de capital próprio		
Outras operações de financiamento		
Fluxos das actividades de financiamento [3]	100 000,00 €	(41,81 €)
Variação de caixa e seus equivalentes [4]=[1]+[2]+[3]	(127 790,32 €)	100 600,56 €
Efeito das diferenças de câmbio		
Caixa e seus equivalentes no início do período	4 347 998,73 €	247 398,17 €
Caixa e seus equivalentes no fim do período	4 220 208,41 €	347 998,73 €

O anexo faz parte integrante da demonstração dos fluxos de caixa do exercício findo em 31 de Dezembro de 2025

Contabilista Certificado

Administração

Calção – Corretores de Seguros, S. A.
Sede: R. Fundo Gandra, 312
3730-255 VALE CAMBRA
T: 256 423 367
M: 96 661 72 28
geral.vlc@calcaoseguros.pt

Espaço 2: Rua 11 - N° 475
4500-226 ESPINHO
T: 22 495 04 94
M: 96 516 60 02
geral.esp@calcaoseguros.pt

Espaço 3: Rua 25 Abril, 74
3720-281 OLIVEIRA AZEMEIS
T: 256 248 784
M: 96 471 09 36
geral.oaz@calcaoseguros.pt

Capital Social 50 000,00 €
NIF: 503 921 017
CAE 66 220
Matrícula n° 664/97 C.R.C. de VLC
Sociedade Anónima

Mediador de Seguros inscrito, em 27-01-2007, no registo do ASF - Autoridade de Supervisão de Seguros e Fundos de Pensões com a categoria de Corretor de Seguros, sob o n° 607 121 992, com autorização para os ramos Vida e Não Vida verificável em www.asf.pt. - Membro APROSE com o n° 0851 verificável em www.aprose.pt



Anexo

Calção – Corretores de Seguros, S. A.
Sede: R. Fundo Gandra, 312
3730-255 VALE CAMBRA
T: 256 423 367
M: 96 661 72 28
geral.vlc@calcaoseguros.pt

Espaço 2: Rua 11 - N° 475
4500-226 ESPINHO
T: 22 495 04 94
M: 96 516 60 02
geral.esp@calcaoseguros.pt

Espaço 3: Rua 25 Abril, 74
3720-281 OLIVEIRA AZEMEIS
T: 256 248 784
M: 96 471 09 36
geral.oaz@calcaoseguros.pt

Capital Social 50 000,00 €
NIF: 503 921 017
CAE 66 220
Matricula n° 664/97 C.R.C. de VLC
Sociedade Anónima



CALÇÃO – CORRETORES DE SEGUROS, S.A.

Anexo às demonstrações financeiras

em 31 de Dezembro de 2025

(Montantes expressos em euros)

1. NOTA INTRODUTÓRIA

A empresa CALÇÃO – CORRETORES DE SEGUROS, S.A. é uma sociedade anónima, foi constituída em 1997 e tem a sua sede social na Rua Fundo da Gandra, número 312 – Vila Chã em Vale de Cambra.

A empresa tem como atividade principal a prestação de serviços na área da corretagem de seguros e é detida por acionistas individuais.

As demonstrações financeiras anexas são apresentadas em euros e foram aprovadas pela *Administração*, na reunião de 20 de abril de 2026. Contudo, as mesmas estão ainda sujeitas a aprovação pela Assembleia Geral de acionistas, nos termos da legislação comercial em vigor em Portugal.

O *Conselho de Administração* entende que estas demonstrações financeiras refletem de forma verdadeira e apropriada as operações da Sociedade, bem como a sua posição e desempenho financeiros e fluxos de caixa.

2. REFERENCIAL CONTABILÍSTICO DE PREPARAÇÃO DAS DEMONSTRAÇÕES FINANCEIRAS

2.1 Base de Preparação

As presentes demonstrações financeiras foram elaboradas de acordo com as Normas Contabilísticas e de Relato Financeiro (NCRF) previstas pelo Sistema de Normalização Contabilístico (SNC), aprovado pelo Decreto-Lei n.º 158/2009, de 13 de julho, com as retificações da Declaração de Retificação n.º 67-B/2009, de 11 de setembro, com as alterações introduzidas pela Lei n.º 20/2010, de 23 de agosto e posteriormente pela Lei n.º 98/2015, de 2 de junho, que transpôs a Diretiva 2013/34/UE do Parlamento Europeu e do Conselho, de 26 de junho de 2013.

O SNC é adaptado pela Comissão de Normalização Contabilística (CNC) a partir das Normas Internacionais de Relato Financeiro (IFRS – anteriormente designadas por normas internacionais de contabilidade) emitidas pelo *International Accounting Standards Board* (IASB) e adotadas pela União Europeia (EU).

Calção – Corretores de Seguros, S. A.
Sede: R. Fundo Gandra, 312
3730-255 VALE CAMBRA
T: 256 423 367
M: 96 661 72 28
geral.vlc@calcaoseguros.pt

Espaço 2: Rua 11 - N.º 475
4500-226 ESPINHO
T: 22 495 04 94
M: 96 516 60 02
geral_esp@calcaoseguros.pt

Espaço 3: Rua 25 Abril, 74
3720-281 OLIVEIRA AZEMEIS
T: 256 248 784
M: 96 471 09 36
geral.oaz@calcaoseguros.pt

Capital Social 50 000,00 €
NIF. 503 921 017
CAE 66 220
Matricula n.º 664/97 C.R.C. de VLC
Sociedade Anónima



Handwritten signature and initials, possibly 'Vale Cambra' and 'Arabela Calção'.

2.2 Derrogação das disposições do SNC

Não existiram, no decorrer do período a que respeitam estas Demonstrações Financeiras, quaisquer casos excecionais que implicassem a derrogação de qualquer disposição prevista pelo SNC.

2.3. Reexpressão comparativos 2024

No decurso da preparação das demonstrações financeiras do exercício findo em 31 de dezembro de 2025, a Sociedade reavaliou o tratamento contabilístico de determinados montantes anteriormente reconhecidos no momento da emissão, pelas companhias de seguros, dos avisos de pagamento das apólices em que atua na qualidade de corretora de seguros.

Dessa reavaliação concluiu-se que a mera emissão daqueles avisos não determinava, por si só, o reconhecimento de contas a receber de tomadores e de quantias a pagar às companhias de seguros, antes da efetiva cobrança/recebimento dos respetivos valores pela Sociedade.

Em consequência, a Sociedade procedeu à reexpressão da informação comparativa de 2024, deixando de reconhecer os saldos que, àquela data, se encontravam registados sem que tivesse ocorrido a correspondente cobrança/recebimento.

Esta reexpressão teve impacto nas rubricas **Outros créditos a receber** e **Outras dívidas a pagar**, não tendo originado impacto no resultado líquido do período nem no capital próprio.

Rubrica afetada	Ajustamento
Outros créditos a receber	-780 866,46
Outras dívidas a pagar	780 866,46
Resultado líquido	0,00
Capital próprio	0,00

3. PRINCIPAIS POLÍTICAS CONTABILÍSTICAS

As principais políticas contabilísticas adotadas na preparação das demonstrações financeiras anexas são as seguintes:

3.1 Bases de apresentação

As demonstrações financeiras anexas foram preparadas no pressuposto da continuidade das operações, a partir dos livros e registos contabilísticos da Sociedade, de acordo com as Normas Contabilísticas e de Relato Financeiro.

3.2 Ativos fixos tangíveis

Os ativos fixos tangíveis encontram-se registados ao custo de aquisição ou produção, o qual inclui o custo de compra, quaisquer custos diretamente atribuíveis às atividades necessárias para colocar os ativos na localização e condição necessárias para operarem da forma pretendida e, quando aplicável, a estimativa inicial dos custos de desmantelamento e remoção dos ativos e de restauração dos respetivos locais de instalação/operação dos mesmos que a Empresa espera incorrer, deduzido de amortizações.

Calção – Corretores de Seguros, S. A.
Sede: R. Fundo Gandra, 312
3730-255 VALE CAMBRA
T: 256 423 367
M: 96 661 72 28
geral.vlc@calcaoseguros.pt

Espaço 2: Rua 11 - N° 475
4500-226 ESPINHO
T: 22 495 04 94
M: 96 516 60 02
geral.esp@calcaoseguros.pt

Espaço 3: Rua 25 Abril, 74
3720-281 OLIVEIRA AZEMEIS
T: 256 248 784
M: 96 471 09 36
geral.oaz@calcaoseguros.pt

Capital Social 50 000,00 €
NIF. 503 921 017
CAE 66 220
Matrícula n° 664/97 C.R.C. de VLC
Sociedade Anónima



As amortizações são calculadas, após o momento em que o bem se encontra em condições de ser utilizado, de acordo com o método das quotas constantes em conformidade com o período de vida útil estimado para cada grupo de bens.

As taxas de amortização utilizadas correspondem aos seguintes períodos de vida útil estimada:

<u>Classe de bens</u>	<u>Anos</u>
Edifícios e outras construções	50
Equipamento básico	8
Equipamento transporte	4
Equipamento administrativo	3 a 10
Outros activos fixos tangíveis	4

As vidas úteis e método de amortização dos vários bens são revistos anualmente. O efeito de alguma alteração a estas estimativas é reconhecido prospectivamente na demonstração dos resultados.

As despesas de manutenção e reparação (dispêndios subsequentes) que não são suscetíveis de gerar benefícios económicos futuros adicionais são registadas como gastos no período em que são incorridas.

O ganho (ou a perda) resultante da alienação ou abate de um ativo fixo tangível é determinado como a diferença entre o justo valor do montante recebido na transação ou a receber e a quantia líquida de amortizações acumuladas, escriturada do ativo e é reconhecido em resultados no período em que ocorre o abate ou a alienação.

3.3 Imparidade de ativos fixos tangíveis e intangíveis

Em cada data de relato é efetuada uma revisão das quantias escrituradas dos ativos fixos tangíveis da Empresa com vista a determinar se existe algum indicador de que os mesmos possam estar em imparidade. Se existir algum indicador, é estimada a quantia recuperável dos respetivos ativos (ou da unidade geradora de caixa) a fim de determinar a extensão da perda por imparidade (se for o caso).

A quantia recuperável do ativo (ou da unidade geradora de caixa) consiste no maior de entre (i) o justo valor deduzido de custos para vender e (ii) o valor de uso. Na determinação do valor de uso, os fluxos de caixa futuros estimados são descontados usando uma taxa de desconto que reflita as expectativas do mercado quanto ao valor temporal do dinheiro e quanto aos riscos específicos do ativo (ou da unidade geradora de caixa) relativamente aos quais as estimativas de fluxos de caixa futuros não tenham sido ajustadas.

Sempre que a quantia escriturada do ativo (ou da unidade geradora de caixa) for superior à sua quantia recuperável, é reconhecida uma perda por imparidade. A perda por imparidade é registada de imediato na demonstração dos resultados na rubrica de "Perdas por imparidade", salvo se tal perda compensar um excedente de revalorização registado no capital próprio. Neste último caso, tal perda será tratada como um decréscimo daquela revalorização.

A reversão de perdas por imparidade reconhecidas em exercícios anteriores é registada quando existem evidências de que as perdas por imparidade reconhecidas anteriormente já não existem ou diminuíram. A reversão das perdas por imparidade é reconhecida na demonstração dos resultados na rubrica de "Reversões de perdas por imparidade". A reversão da perda por imparidade é efetuada até ao limite da quantia que estaria reconhecida (líquida de amortizações) caso a perda por imparidade anterior não tivesse sido registada.

Calção – Corretores de Seguros, S. A.
Sede: R. Fundo Gandra, 312
3730-255 VALE CAMBRA
T: 256 423 367
M: 96 661 72 28
geral.vlc@calcaoseguros.pt

Espaço 2: Rua 11 - N° 475
4500-226 ESPINHO
T: 22 495 04 94
M: 96 516 60 02
geral.esp@calcaoseguros.pt

Espaço 3: Rua 25 Abril, 74
3720-281 OLIVEIRA AZEMEIS
T: 256 248 784
M: 96 471 09 36
geral.oaz@calcaoseguros.pt

Capital Social 50 000,00 €
NIF: 503 921 017
CAE 66 220
Matricula n° 664/97 C.R.C. de VLC
Sociedade Anónima



3.4 Ativos e passivos financeiros

Os ativos e os passivos financeiros são reconhecidos no balanço quando a Empresa se torna parte das correspondentes disposições contratuais, sendo utilizado para o efeito o previsto na NCRF 27 – Instrumentos financeiros.

Os ativos e os passivos financeiros são assim mensurados de acordo com os seguintes critérios: (i) ao custo ou custo amortizado e (ii) ao justo valor com as alterações reconhecidas na demonstração dos resultados.

(i) Ao custo ou custo amortizado

São mensurados “ao custo ou custo amortizado” os ativos e os passivos financeiros que apresentem as seguintes características:

- Sejam à vista ou tenham uma maturidade definida; e
- Tenham associado um retorno fixo ou determinável; e
- Não sejam um instrumento financeiro derivado ou não incorporem um instrumento financeiro derivado.

O custo amortizado é determinado através do método do juro efetivo. O juro efetivo é calculado através da taxa que desconta exatamente os pagamentos ou recebimentos futuros estimados durante a vida esperada do instrumento financeiro na quantia líquida escriturada do ativo ou passivo financeiro (taxa de juro efetiva).

Nesta categoria incluem-se, conseqüentemente, os seguintes ativos e passivos financeiros:

a) Clientes e outros créditos a receber

Os saldos de clientes e de outras dívidas de terceiros são registados ao custo amortizado deduzido de eventuais perdas por imparidade. Usualmente, o custo amortizado destes ativos financeiros não difere do seu valor nominal.

b) Caixa e depósitos bancários

Os montantes incluídos na rubrica de “Caixa e depósitos bancários” correspondem aos valores de caixa, depósitos bancários e depósitos a prazo e outras aplicações de tesouraria vencíveis a menos de três meses e para os quais o risco de alteração de valor é insignificante.

Estes ativos são mensurados ao custo amortizado. Usualmente, o custo amortizado destes ativos financeiros não difere do seu valor nominal.

c) Fornecedores e outras dívidas a pagar

Os saldos de fornecedores e de outras dívidas a terceiros são registados ao custo amortizado. Usualmente, o custo amortizado destes passivos financeiros não difere do seu valor nominal.

(ii) Imparidade de ativos financeiros

Os ativos financeiros incluídos na categoria “ao custo ou custo amortizado” são sujeitos a testes de imparidade em cada data de relato. Tais ativos financeiros encontram-se em imparidade quando existe uma evidência objetiva de que, em resultado de um ou mais acontecimentos ocorridos após o seu reconhecimento inicial, os seus fluxos de caixa futuros estimados são afetados.

Calção – Corretores de Seguros, S. A.
Sede: R. Fundo Gandra, 312
3730-255 VALE CAMBRA
T: 256 423 367
M: 96 661 72 28
geral_vic@calcaoseguros.pt

Espaço 2: Rua 11 - Nº 475
4500-226 ESPINHO
T: 22 495 04 94
M: 96 516 60 02
geral_esp@calcaoseguros.pt

Espaço 3: Rua 25 Abril, 74
3720-281 OLIVEIRA AZEMEIS
T: 256 248 784
M: 96 471 09 36
geral_oaz@calcaoseguros.pt

Capital Social 50 000,00 €
NIF. 503 921 017
CAE 66 220
Matrícula nº 664/97 C.R.C. de VLC
Sociedade Anónima



Handwritten signatures and initials, including 'Ana Helena Calção'.

Para os ativos financeiros mensurados ao custo amortizado, a perda por imparidade a reconhecer corresponde à diferença entre a quantia escriturada do ativo e o valor presente na data de relato dos novos fluxos de caixa futuros estimados descontados à respetiva taxa de juro efetiva original.

Para os ativos financeiros mensurados ao custo, a perda por imparidade a reconhecer corresponde à diferença entre a quantia escriturada do ativo e a melhor estimativa do justo valor do ativo na data de relato.

As perdas por imparidade são registadas em resultados na rubrica "Perdas por imparidade" no período em que são determinadas.

Subsequentemente, se o montante da perda por imparidade diminui e tal diminuição pode ser objetivamente relacionada com um acontecimento que teve lugar após o reconhecimento da perda, esta deve ser revertida por resultados. A reversão deve ser efetuada até ao limite da quantia que estaria reconhecida (custo amortizado) caso a perda não tivesse sido inicialmente registada. A reversão de perdas por imparidade é registada em resultados na rubrica "Reversões de perdas por imparidade". Não é permitida a reversão de perdas por imparidade registada em investimentos em instrumentos de capital próprio (mensurados ao custo).

(iii) Desreconhecimento de ativos e passivos financeiros

A Empresa desreconhece ativos financeiros apenas quando os direitos contratuais aos seus fluxos de caixa expiram por cobrança, ou quando transfere para outra entidade o controlo desses ativos financeiros e todos os riscos e benefícios significativos associados à posse dos mesmos.

A Empresa desreconhece passivos financeiros apenas quando a correspondente obrigação seja liquidada, cancelada ou expire.

No âmbito da atividade de corretagem de seguros, a mera emissão, pelas companhias de seguros, de avisos de pagamento relativos a apólices em que a Sociedade atua como corretora não determina, por si só, o reconhecimento de contas a receber de tomadores nem de quantias a pagar às companhias de seguros. Tais montantes apenas são reconhecidos quando ocorre a respetiva cobrança/recebimento pela Sociedade.

3.5 Rédito

O rédito é mensurado pelo justo valor da contraprestação recebida ou a receber. O rédito reconhecido está deduzido do montante de devoluções, descontos e outros abatimentos e não inclui IVA e outros impostos liquidados relacionados com a prestação de serviços.

O rédito proveniente da prestação de serviços é reconhecido com base na percentagem de acabamento da transação/serviço, desde que todas as seguintes condições sejam satisfeitas:

- O montante do rédito pode ser mensurado com fiabilidade
- É provável que benefícios económicos futuros associados à transação fluam para a Empresa
- Os custos incorridos ou a incorrer com a transação podem ser mensurados com fiabilidade;
- A fase de acabamento da transação/serviço pode ser mensurada com fiabilidade.

O rédito proveniente da atividade de corretagem de seguros é reconhecido contabilisticamente no momento do recebimento do seguro, ou quando a empresa tem conhecimento de que o seguro foi recebido.

O rédito de juros é reconhecido utilizando o método do juro efetivo, desde que seja provável que benefícios económicos fluam para a Empresa e o seu montante possa ser mensurado com fiabilidade.

Calção – Corretores de Seguros, S. A.
Sede: R. Fundo Gandra, 312
3730-255 VALE CAMBRA
T: 256 423 367
M: 96 661 72 28
geral.vlc@calcaoseguros.pt

Espaço 2: Rua 11 - Nº 475
4500-226 ESPINHO
T: 22 495 04 94
M: 96 516 60 02
geral.esp@calcaoseguros.pt

Espaço 3: Rua 25 Abril, 74
3720-281 OLIVEIRA AZEMEIS
T: 256 248 784
M: 96 471 09 36
geral.oaz@calcaoseguros.pt

Capital Social 50 000,00 €
NIF. 503 921 017
CAE 66 220
Matrícula nº 664/97 C.R.C. de VLC
Sociedade Anónima



VLC
Anabela Calção

3.6 Juízos de valor críticos e principais fontes de incerteza associadas a estimativas

Na preparação das demonstrações financeiras anexas foram efetuados juízos de valor e estimativas e utilizados diversos pressupostos que afetam as quantias relatadas de ativos e passivos, assim como as quantias relatadas de rendimentos e gastos do período.

As estimativas e os pressupostos subjacentes foram determinados por referência à data de relato com base no melhor conhecimento existente à data de aprovação das demonstrações financeiras dos eventos e transações em curso, assim como na experiência de eventos passados e/ou correntes. Contudo, poderão ocorrer situações em períodos subsequentes que, não sendo previsíveis à data de aprovação das demonstrações financeiras, não foram consideradas nessas estimativas. As alterações às estimativas que ocorram posteriormente à data das demonstrações financeiras serão corrigidas de forma prospetiva. Por este motivo e dado o grau de incerteza associado, os resultados reais das transações em questão poderão diferir das correspondentes estimativas.

Os principais juízos de valor e estimativas efetuadas na preparação das demonstrações financeiras anexas foram os seguintes:

- a) As vidas úteis dos ativos fixos tangíveis e intangíveis foram determinadas tendo por base os critérios do decreto regulamentar 25/2009, entendendo a Administração que os mesmos representam a melhor estimativa da utilidade esperada do ativo para a entidade;
- b) O rappel das comissões é de muito difícil determinação uma vez que as companhias não disponibilizam toda a informação necessária para efetuar um cálculo aproximado do valor, pelo que o mesmo se baseia na melhor estimativa da Administração.

3.7 Subsídios do Governo

Os subsídios do Governo apenas são reconhecidos quando uma certeza razoável de que a Empresa irá cumprir com as condições de atribuição dos mesmos e de que os mesmos irão ser recebidos.

Os subsídios do Governo associados à aquisição ou produção de ativos não correntes são inicialmente reconhecidos no capital próprio, sendo subsequentemente imputados numa base sistemática (proporcionalmente às amortizações dos ativos subjacentes) como rendimentos do exercício durante as vidas úteis dos ativos com os quais se relacionam.

Outros subsídios do Governo são, de uma forma geral, reconhecidos como rendimentos de uma forma sistemática durante os períodos necessários para os balancear com os gastos que é suposto compensarem. Subsídios do Governo que têm por finalidade compensar perdas já incorridas ou que não têm custos futuros associados são reconhecidos como rendimentos do período em que se tornam recebíveis.

3.8 Imposto sobre o rendimento

O imposto sobre o rendimento do exercício registado na demonstração dos resultados corresponde à soma dos impostos correntes com os impostos diferidos. Os impostos correntes e os impostos diferidos são registados em resultados, salvo quando os impostos diferidos se relacionam com itens registados diretamente no capital próprio, caso em que são registados no capital próprio.

O imposto corrente a pagar é calculado com base no lucro tributável da empresa. O lucro tributável difere do resultado contabilístico, uma vez que exclui diversos gastos e rendimentos que apenas serão dedutíveis ou tributáveis em outros exercícios, bem como gastos e rendimentos que nunca serão dedutíveis ou tributáveis.

Os impostos diferidos referem-se às diferenças temporárias entre os montantes dos ativos e passivos para efeitos de relato contabilístico e os respetivos montantes para efeitos de tributação. Os ativos e os passivos por impostos diferidos são mensurados utilizando as taxas de tributação que se espera estarem em vigor à data da reversão das

Calção – Corretores de Seguros, S. A.

Sede: R. Fundo Gandra, 312
3730-255 VALE CAMBRA
T: 256 423 367
M: 96 661 72 28
geral.vlc@calcaoseguros.pt

Espaço 2: Rua 11 - Nº 475
4500-226 ESPINHO
T: 22 495 04 94
M: 96 516 60 02
geral.csp@calcaoseguros.pt

Espaço 3: Rua 25 Abril, 74
3720-281 OLIVEIRA AZEMEIS
T: 256 248 784
M: 96 471 09 36
geral.oaz@calcaoseguros.pt

Capital Social 50 000,00 €
NIF. 503 921 017
CAE 66 220
Matrícula nº 664/97 C.R.C. de VLC
Sociedade Anónima



Anabela Calção

correspondentes diferenças temporárias, com base nas taxas de tributação (e legislação fiscal) que estejam formalmente emitidas na data de relato.

Os passivos por impostos diferidos são reconhecidos para todas as diferenças temporárias tributáveis e os ativos por impostos diferidos são reconhecidos para as diferenças temporárias dedutíveis para as quais existem expectativas razoáveis de lucros fiscais futuros suficientes para utilizar esses ativos por impostos diferidos, ou diferenças temporárias tributáveis que se revertam no mesmo período de reversão das diferenças temporárias dedutíveis. Em cada data de relato é efetuada uma revisão dos ativos por impostos diferidos, sendo os mesmos ajustados em função das expectativas quanto à sua utilização futura.

3.9 Benefícios pós-emprego

Planos de contribuição definida

As contribuições da Empresa para planos de benefícios pós-emprego de contribuição definida são reconhecidas como gasto no período a que respeitam, ou seja, quando os empregados abrangidos pelo plano prestaram os serviços que lhes conferem o direito à contribuição da Empresa.

3.10 Especialização de exercícios

A Empresa regista os seus rendimentos e gastos de acordo com o princípio da especialização de exercícios, pelo qual os rendimentos e gastos são reconhecidos à medida que são gerados, independentemente do momento do respetivo recebimento ou pagamento. As diferenças entre os montantes recebidos e pagos e os correspondentes rendimentos e gastos gerados são registadas como ativos ou passivos.

3.11 Acontecimentos subsequentes

Os acontecimentos após a data do balanço que proporcionam informação adicional sobre condições que existiam à data do balanço ("adjusting events" ou acontecimentos após a data do balanço que dão origem a ajustamentos) são refletidos nas demonstrações financeiras. Os eventos após a data do balanço que proporcionam informação sobre condições ocorridas após a data do balanço ("non adjusting events" ou acontecimentos após a data do balanço que não dão origem a ajustamentos) são divulgados nas demonstrações financeiras, se forem considerados materiais.

4. FLUXOS DE CAIXA

Para efeitos da demonstração dos fluxos de caixa, caixa e seus equivalentes inclui numerário, depósitos bancários imediatamente mobilizáveis (de prazo inferior ou igual a três meses) e aplicações de tesouraria no mercado monetário, líquidos de descobertos bancários e de outros financiamentos de curto prazo equivalentes.

A conta de Caixa e seus equivalentes em 31 de dezembro dos anos findos detalha-se conforme se segue:

	2 025	2 024
Numerário	17 998,83 €	20 623,61 €
Depósitos bancários imediatamente mobilizáveis	202 209,58 €	327 375,12 €
	220 208,41 €	347 998,73 €

Calção – Corretores de Seguros, S. A.
Sede: R. Fundo Gandra, 312
3730-255 VALE CAMBRA
T: 256 423 367
M: 96 661 72 28
geral.vlc@calcaoseguros.pt

Espaço 2: Rua 11 - Nº 475
4500-226 ESPINHO
T: 22 495 04 94
M: 96 516 60 02
geral.esp@calcaoseguros.pt

Espaço 3: Rua 25 Abril, 74
3720-281 OLIVEIRA AZEMEIS
T: 256 248 784
M: 96 471 09 36
geral.oaz@calcaoseguros.pt

Capital Social 50 000,00 €
NIF: 503 921 017
CAE 66 220
Matrícula nº 664/97 C.R.C. de VLC
Sociedade Anónima

5. ACTIVOS FIXOS TANGÍVEIS

Durante os exercícios findos em 31 de dezembro de 2025 e em 31 de dezembro de 2024, o movimento ocorrido na quantia escriturada dos ativos fixos tangíveis, bem como nas respetivas amortizações acumuladas e perdas por imparidade acumuladas, foi o seguinte:

2 025							
	Edifícios e outras construções	Equipam. básico	Equipam. de transporte	Equipam. administ.	Outros activos fixos tangíveis	Imobilizado em curso	Total
Activos							
Saldo inicial	51 371,05 €	18 011,60 €	273 515,52 €	58 397,11 €	9 676,96 €	- €	410 972,24 €
Aquisições	- €	3 427,30 €	- €	4 395,53 €	- €	13 900,00 €	21 722,83 €
Alienações	- €	- €	58 975,00 €	- €	- €	- €	58 975,00 €
Saldo final	51 371,05 €	21 438,90 €	214 540,52 €	62 792,64 €	9 676,96 €	13 900,00 €	373 720,07 €
Amortizações acumuladas e perdas por imparidade							
Saldo inicial	21 009,84 €	14 086,55 €	258 081,76 €	56 132,97 €	3 595,16 €	- €	352 906,28 €
Amortizações do exe	2 168,36 €	370,11 €	49 227,52 €	2 519,08 €	1 225,94 €	- €	42 944,03 €
Transferências	- €	- €	- €	- €	- €	- €	- €
Saldo final	23 178,20 €	14 456,66 €	208 854,24 €	58 652,05 €	4 821,10 €	- €	309 962,25 €
Activos líquidos	28 192,85 €	6 982,24 €	5 686,28 €	4 140,59 €	4 855,86 €	13 900,00 €	63 757,82 €

2 024						
	Edifícios e outras construções	Equipam. básico	Equipam. de transporte	Equipam. administ.	Outros activos fixos tangíveis	Total
Activos						
Saldo inicial	51 371,05 €	18 011,60 €	273 515,52 €	55 536,66 €	9 676,96 €	408 111,79 €
Aquisições	- €	- €	- €	2 860,45 €	- €	2 860,45 €
Alienações	- €	- €	- €	- €	- €	- €
Saldo final	51 371,05 €	18 011,60 €	273 515,52 €	58 397,11 €	9 676,96 €	410 972,24 €
Amortizações acumuladas e perdas por imparidade						
Saldo inicial	18 841,48 €	14 086,55 €	236 047,98 €	53 669,96 €	2 369,22 €	325 015,19 €
Amortizações do exe	2 168,36 €	- €	22 033,78 €	2 463,01 €	1 225,94 €	27 891,09 €
Alienações	- €	- €	- €	- €	- €	- €
Saldo final	21 009,84 €	14 086,55 €	258 081,76 €	56 132,97 €	3 595,16 €	352 906,28 €

Os ativos fixos tangíveis são amortizados de acordo com o método das quotas constantes, de acordo com o período de vida útil estimado para grupo de bens.

O saldo de imobilizado em curso é relativo ao adiantamento para aquisição de uma viatura.

6 IMPOSTOS SOBRE O RENDIMENTO

De acordo com a legislação em vigor, as declarações fiscais estão sujeitas a revisão e correção por parte das autoridades fiscais durante um período de quatro anos (cinco anos para a Segurança Social), exceto quando tenha havido prejuízos fiscais, tenham sido concedidos benefícios fiscais, ou estejam em curso inspeções, reclamações ou impugnações, casos estes em que, dependendo das circunstâncias, os prazos são alargados ou suspensos.

Deste modo, as declarações fiscais da Empresa dos anos de 2021 a 2025 poderão vir ainda ser sujeitas a revisão.

Calção – Corretores de Seguros, S. A.
Sede: R. Fundo Gandra, 312
3730-255 VALE CAMBRA
T: 256 423 367
M: 96 661 72 28
geral.vic@calcaoseguros.pt

Espaço 2: Rua 11 - N.º 475
4500-226 ESPINHO
T: 22 495 04 94
M: 96 516 60 02
geral.esp@calcaoseguros.pt

Espaço 3: Rua 25 Abril, 74
3720-281 OLIVEIRA AZEMEIS
T: 256 248 784
M: 96 471 09 36
geral.oaz@calcaoseguros.pt

Capital Social 50 000,00 €
NIF. 503 921 017
CAE 66 220
Matrícula n.º 664/97 C.R.C. de VLC
Sociedade Anónima



VLC
 Anabela Calção

A Administração da Empresa entende que as eventuais correções resultantes de revisões/inspeções por parte das autoridades fiscais àquelas declarações de impostos não terão um efeito significativo nas demonstrações financeiras em 31 de dezembro de 2024 e em 31 de dezembro de 2025.

O gasto com impostos sobre o rendimento em 31 de dezembro de 2024 e em 31 de dezembro de 2025 é detalhado conforme se segue:

GASTOS COM IMPOSTOS SOBRE O RENDIMENTO		
	2025	2024
Imposto corrente e ajustamentos:		
Imposto corrente do período	6 663,76	16 239,44
	6 663,76	16 239,44
Impostos diferidos:		
Impostos diferidos relacionados com a origem/reversão de diferenças temporárias	-13 621,71	60 001,86
	-13 621,71	60 001,86
Gasto com impostos sobre o rendimento	-6 957,95	76 241,30
RECONCILIAÇÃO IMPOSTO CORRENTE		
	2025	2024
Resultado Antes de Imposto do Período	170 282,97	293 351,73
Gasto com impostos sobre o rendimento apurado a taxa de 20%	34 056,59	61 603,86
Diferenças permanentes:		
A acrescentar Modelo 22	5 057,93	692,44
A deduzir Modelo 22	-4 326,56	-294,44
Benefício Fiscal Redução de Taxa	-2 000,00	-2 000,00
Benefício Fiscal Sifide	-32 787,97	-60 001,86
Derrama Municipal	1 739,40	2 952,47
Tributação Autónoma	4 924,36	13 286,97
Diferenças temporárias:		
Imposto diferido ativo	-13 621,71	60 001,86
	-6 957,95	76 241,30
Ajustamentos relativos ao imposto de períodos anteriores		
Gasto com impostos sobre o rendimento	-6 957,95	76 241,30

Calção – Corretores de Seguros, S. A.
 Sede: R. Fundo Gandra, 312
 3730-255 VALE CAMBRA
 T: 256 423 367
 M: 96 661 72 28
geral_vlc@calcaoseguros.pt

Espaço 2: Rua 11 - Nº 475
 4500-226 ESPINHO
 T: 22 495 04 94
 M: 96 516 60 02
geral_esp@calcaoseguros.pt

Espaço 3: Rua 25 Abril, 74
 3720-281 OLIVEIRA AZEMEIS
 T: 256 248 784
 M: 96 471 09 36
geral_oaz@calcaoseguros.pt

Capital Social 50 000,00 €
 NIF: 503 921 017
 CAE 66 220
 Matrícula nº 664/97 C.R.C. de VLC
 Sociedade Anónima



VLC
Arabela Calção

a) De acordo com o Artigo 41.º - Obrigações contabilísticas do Código Fiscal ao Investimento, a contabilidade dos sujeitos passivos de IRC beneficiários deste regime deve dar expressão ao imposto que deixa de ser pago em resultado da dedução a que se refere o artigo 38.º mediante menção do valor correspondente no anexo às demonstrações financeiras relativa ao exercício em que se efetua a dedução.

Impostos diferidos

O detalhe dos ativos e passivos por impostos diferidos em 31-12-2025 e em 31-12-2024, de acordo com as diferenças temporárias que os geraram, é conforme se segue:

	Activos por impostos diferidos		Passivos por impostos diferidos	
	2025	2024	2025	2024
Diferenças derivadas de benefícios f	15 962,03 €	2 340,32 €		
	15 962,03 €	2 340,32 €	- €	- €

Em 31 de dezembro de 2025, a Empresa tem reconhecido um **ativo por impostos diferidos no montante de 15.962,03 euros (2024: 2.340,32 euros)**, associado a diferenças temporárias dedutíveis e a benefícios fiscais cuja utilização se estima vir a ocorrer em períodos futuros.

No exercício de 2025, a variação líquida desta rubrica ascendeu a **13.621,71 euros**, tendo o respetivo efeito sido reconhecido na demonstração dos resultados na rubrica de **imposto diferido**.

O movimento ocorrido nos ativos e passivos por impostos diferidos nos exercícios findos em 31-12-2025 e em 31-12-2024 foi como se segue:

	2025		2024	
	Activos por impostos diferidos	Passivos por impostos diferidos	Activos por impostos diferidos	Passivos por impostos diferidos
Saldo inicial	2 340,32	0,00	62 342,18	0,00
Efeito em resultados:				
Benefício fiscal SIFIDE	13 621,71	0,00	-60 001,86	0,00
Saldo Final	15 962,03	0,00	2 340,32	0,00

Benefícios fiscais – SIFIDE II

De acordo com o artigo 41.º do Código Fiscal do Investimento, a contabilidade dos sujeitos passivos de IRC beneficiários deste regime deve dar expressão ao imposto que deixa de ser pago em resultado da dedução a que se refere o artigo 38.º, mediante menção do valor correspondente no anexo às demonstrações financeiras relativo ao exercício em que se efetua a dedução.

No exercício de 2025, a Empresa efetuou um investimento no montante de **150.000,00 euros** no fundo **EXPLORER GROWTH FUND VI, FCR / EXPLORER INVESTMENTS 2025**, o qual se encontra reconhecido na rubrica de investimentos financeiros. Considerando a taxa base aplicável de **32,5%**, tal investimento corresponde a um

Calção – Corretores de Seguros, S. A.
 Sede: R. Fundo Gandra, 312
 3730-255 VALE CAMBRA
 T: 256 423 367
 M: 96 661 72 28
geral.vic@calcaoseguros.pt

Espaço 2: Rua 11 - Nº 475
 4500-226 ESPINHO
 T: 22 495 04 94
 M: 96 516 60 02
geral.esp@calcaoseguros.pt

Espaço 3: Rua 25 Abril, 74
 3720-281 OLIVEIRA AZEMEIS
 T: 256 248 784
 M: 96 471 09 36
geral.oaz@calcaoseguros.pt

Capital Social 50 000,00 €
 NIF. 503 921 017
 CAE 66 220
 Matrícula nº 664/97 C.R.C. de VLC
 Sociedade Anónima



Vicente
Amélia Calção

a) De acordo com o Artigo 41.º - Obrigações contabilísticas do Código Fiscal ao Investimento, a contabilidade dos sujeitos passivos de IRC beneficiários deste regime deve dar expressão ao imposto que deixe de ser pago em resultado da dedução a que se refere o artigo 38.º mediante menção do valor correspondente no anexo às demonstrações financeiras relativa ao exercício em que se efetua a dedução.

Impostos diferidos

O detalhe dos ativos e passivos por impostos diferidos em 31-12-2025 e em 31-12-2024, de acordo com as diferenças temporárias que os geraram, é conforme se segue:

	Activos por impostos diferidos		Passivos por impostos diferidos	
	2025	2024	2025	2024
Diferenças derivadas de benefícios f	15 962,03 €	2 340,32 €		
	<u>15 962,03 €</u>	<u>2 340,32 €</u>	<u>- €</u>	<u>- €</u>

Em 31 de dezembro de 2025, a Empresa tem reconhecido um **ativo por impostos diferidos no montante de 15.962,03 euros (2024: 2.340,32 euros)**, associado a diferenças temporárias dedutíveis e a benefícios fiscais cuja utilização se estima vir a ocorrer em períodos futuros.

No exercício de 2025, a variação líquida desta rubrica ascendeu a **13.621,71 euros**, tendo o respetivo efeito sido reconhecido na demonstração dos resultados na rubrica de **imposto diferido**.

O movimento ocorrido nos ativos e passivos por impostos diferidos nos exercícios findos em 31-12-2025 e em 31-12-2024 foi como se segue:

	2025		2024	
	Activos por impostos diferidos	Passivos por impostos diferidos	Activos por impostos diferidos	Passivos por impostos diferidos
Saldo inicial	<u>2 340,32</u>	<u>0,00</u>	<u>62 342,18</u>	<u>0,00</u>
Efeito em resultados:				
Benefício fiscal SIFIDE	<u>13 621,71</u>	<u>0,00</u>	<u>-60 001,86</u>	<u>0,00</u>
Saldo Final	<u><u>15 962,03</u></u>	<u><u>0,00</u></u>	<u><u>2 340,32</u></u>	<u><u>0,00</u></u>

Benefícios fiscais – SIFIDE II

De acordo com o artigo 41.º do Código Fiscal do Investimento, a contabilidade dos sujeitos passivos de IRC beneficiários deste regime deve dar expressão ao imposto que deixe de ser pago em resultado da dedução a que se refere o artigo 38.º, mediante menção do valor correspondente no anexo às demonstrações financeiras relativo ao exercício em que se efetua a dedução.

No exercício de 2025, a Empresa efetuou um investimento no montante de **150.000,00 euros** no fundo **EXPLORER GROWTH FUND VI, FCR / EXPLORER INVESTMENTS 2025**, o qual se encontra reconhecido na rubrica de investimentos financeiros. Considerando a taxa base aplicável de **32,5%**, tal investimento corresponde a um

Calção – Corretores de Seguros, S. A.
Sede: R. Fundo Gandra, 312
3730-255 VALE CAMBRA
T: 256 423 367
M: 96 661 72 28
geral.vic@calcaoseguros.pt

Espaço 2: Rua 11 - Nº 475
4500-226 ESPINHO
T: 22 495 04 94
M: 96 516 60 02
geral.esp@calcaoseguros.pt

Espaço 3: Rua 25 Abril, 74
3720-281 OLIVEIRA AZEMEIS
T: 256 248 784
M: 96 471 09 36
geral.oaz@calcaoseguros.pt

Capital Social 50 000,00 €
NIF. 503 921 017
CAE 66 220
Matricula nº 664/97 C.R.C. de VLC
Sociedade Anónima



Handwritten signatures and initials, including 'Arabela Calção'.

8. GASTOS A RECONHECER

Em 31 de dezembro de 2024 e em 31 de dezembro de 2025 as rubricas do ativo corrente "Gastos a Reconhecer" apresentavam a seguinte composição:

	2 024	2 025
Gastos a Reconhecer		
Seguros	5 673,73 €	6 020,06 €
Rendas	16 500,00 €	16 500,00 €
	22 173,73 €	22 520,06 €

9 INSTRUMENTOS DE CAPITAL PRÓPRIO

Capital social

Em 31 de dezembro de 2025 o capital da Empresa, totalmente subscrito e realizado, era de 50.000 €, representado por cinquenta mil ações do valor nominal de um euro cada uma.

Reserva legal

De acordo com a legislação comercial em vigor, pelo menos 5% do resultado líquido anual se positivo, tem de ser destinado ao reforço da reserva legal até que esta represente 20% do capital. Esta reserva não é distribuível a não ser em caso de liquidação da empresa, mas pode ser utilizada para absorver prejuízos depois de esgotadas as outras reservas, ou incorporada no capital.

Em 31 de dezembro de 2025 a reserva legal mantém-se nos 10.000 Euros.

Outras reservas

No decurso dos exercícios findos em 31 de dezembro de 2025, as outras reservas apresentaram o seguinte movimento:

RESERVAS

	Reservas livres	Total outras reservas
Quantia em 1-1-2025	709 842,36 €	709 842,36 €
Aplicação do RLE 2024	217 110,43 €	217 110,43 €
Distribuição de Dividendos	- 100 000,00 €	- 100 000,00 €
Outros		- €
Quantia em 31-12-2025	826 952,79 €	826 952,79 €

Calção – Corretores de Seguros, S. A.
Sede: R. Fundo Gandra, 312
3730-255 VALE CAMBRA
T: 256 423 367
M: 96 661 72 28
geral_vic@calcaoseguros.pt

Espaço 2: Rua 11 - N.º 475
4500-226 ESPINHO
T: 22 495 04 94
M: 96 516 60 02
geral_esp@calcaoseguros.pt

Espaço 3: Rua 25 Abril, 74
3720-281 OLIVEIRA AZEMEIS
T: 256 248 784
M: 96 471 09 36
geral_oaz@calcaoseguros.pt

Capital Social 50 000,00 €
NIF. 503 921 017
CAE 66 220
Matrícula n.º 664/97 C.R.C. de VLC
Sociedade Anónima

10 PASSIVOS FINANCEIROS

Fornecedores e outros passivos financeiros

Em 31 de dezembro de 2024 e em 31 de dezembro de 2025 as rubricas de "Fornecedores" e de "Outros passivos financeiros" apresentavam a seguinte composição:

	2 024	2 025
Fornecedores		
Fornecedores, conta corrente	3 094,94 €	3 120,68 €
	3 094,94 €	3 120,68 €
Outros passivos financeiros		
Remunerações a Liquidar	95 686,60 €	93 764,25 €
Acréscimos gastos	10 774,83 €	11 173,73 €
Seguradoras	31 920,03 €	1 011,07 €
Outras Dívidas a Pagar	7 858,94 €	10 205,25 €
	146 240,40 €	116 154,30 €
	149 335,34 €	119 274,98 €

11 ESTADO E OUTROS ENTES PÚBLICOS

Em 31 de dezembro de 2024 e em 31 de dezembro de 2025 as rubricas de "Estado e outros entes públicos" apresentavam a seguinte composição:

	2024		2025	
	Activo	Passivo	Activo	Passivo
Imposto sobre o rendimento das pessoas colectivas				
Pagamentos por conta	34 588,30 €	0,00 €	45 710,64 €	0,00 €
Retenções na fonte	1 562,72 €	- €	1 562,72 €	- €
Estimativa de imposto	(16 239,46 €)	- €	(6 663,76 €)	- €
Imposto sobre o rendimento das pessoas singulares	-	5 727,96 €	-	5 616,20 €
Contribuições para a Segurança Social	-	10 807,37 €	-	12 702,37 €
Outros impostos	-	- €	-	- €
	19 911,54 €	16 535,33 €	40 609,60 €	18 318,57 €

12 RÉDITO

O rédito reconhecido pela Empresa em 31 de dezembro de 2024 e em 31 de dezembro de 2025 é detalhado conforme se segue:

RÉDITO

	2024	2025
Prestação de serviços (Nota 20)	1 306 103,32 €	1 319 591,78 €
Juros obtidos	- €	- €
	1 306 103,32 €	1 319 591,78 €

Calção – Corretores de Seguros, S. A.
Sede: R. Fundo Gandra, 312
3730-255 VALE CAMBRA
T: 256 423 367
M: 96 661 72 28
geral.vlc@calcaoseguros.pt

Espaço 2: Rua 11 - N° 475
4500-226 ESPINHO
T: 22 495 04 94
M: 96 516 60 02
geral.esp@calcaoseguros.pt

Espaço 3: Rua 25 Abril, 74
3720-281 OLIVEIRA AZEMEIS
T: 256 248 784
M: 96 471 09 36
geral.oaz@calcaoseguros.pt

Capital Social 50 000,00 €
NIF. 503 921 017
CAE 66 220
Matricula n° 664/97 C.R.C. de VLC
Sociedade Anónima

13 FORNECIMENTOS E SERVIÇOS EXTERNOS

A rubrica de "Fornecimentos e serviços externos" nos exercícios findos em 31 de dezembro de 2024 e em 31 de dezembro de 2025 é detalhada conforme se segue:

	2 024	2 025
Serviços Especializados	88 173,65 €	96 389,76 €
Trabalhos Especializados	18 990,71 €	12 235,72 €
Publicidade e Propaganda	2 236,49 €	3 071,89 €
Vigilância e Segurança	293,72 €	2 200,82 €
Honorários	- €	- €
Comissões	54 321,12 €	60 993,92 €
Conservação e Reparação	11 731,83 €	17 709,06 €
Serviços Bancários	599,78 €	178,35 €
Materiais	27 082,08 €	26 278,14 €
Ferramentas e Utensílios	1 047,36 €	2 120,54 €
Material de Escritório	5 027,83 €	5 702,44 €
Artigos p/ Oferta	20 978,99 €	18 409,47 €
Outros	27,90 €	45,69 €
Energia e Outros Fluidos	14 406,63 €	15 742,41 €
Electricidade	6 690,23 €	6 021,10 €
Combustíveis	5 849,32 €	7 383,81 €
Água	1 867,08 €	2 337,50 €
Deslocações, Estadas e Transportes	17 759,10 €	27 114,85 €
Deslocações e Estadas	17 759,10 €	27 114,85 €
Serviços Diversos	226 650,06 €	243 322,80 €
Rendas e Alugueres	178 000,00 €	198 000,00 €
Comunicação	8 378,10 €	10 498,69 €
Seguros	11 482,74 €	12 768,10 €
Contencioso e Notariado	316,75 €	830,66 €
Despesas de Representação	22 805,83 €	15 596,60 €
Limpeza, Higiene e Conforto	5 666,64 €	5 611,75 €
Outros F.S.E.	- €	17,00 €
	374 071,52 €	408 847,96 €

14 GASTOS COM O PESSOAL

A rubrica de "Gastos com o pessoal" nos exercícios findos em 31 de dezembro de 2024 e em 31 de dezembro de 2025 é detalhada conforme se segue:

	2 024	2 025
Remunerações dos Órgãos Sociais	166 684,55 €	173 467,64 €
Remunerações do Pessoal	338 664,17 €	413 783,90 €
Indemnizações	- €	- €
Encargos Sobre Remunerações profissionais	104 084,17 €	120 191,89 €
Outros Gastos Com Pessoal	3 676,54 €	1 464,16 €
	1 360,54 €	5 146,16 €
	614 469,97 €	714 053,75 €

Em 2025 o número médio de pessoas ao serviço foi de 19 funcionários e 2 administradores (2024: 16 funcionários e 2 administradores). O número de pessoas a 31.12.2024 foi de 15 funcionários e 2 administradores (2024: 15 funcionários e 2 administradores).

15 DEPRECIACÕES E AMORTIZAÇÕES

A decomposição da rubrica de "Gastos / reversões de depreciação e de amortização" nos exercícios findos em 31 de dezembro de 2024 e em 31 de dezembro de 2025 é conforme se segue:

	2 024	2 025
Activos Fixos Tangíveis (Nota 5)	27 891,09 €	16 030,97 €
	27 891,09 €	16 030,97 €

16 SUBSÍDIOS À EXPLORAÇÃO

A decomposição da rubrica de "Subsídios à exploração" nos exercícios findos em 31 de dezembro de 2024 e em 31 de dezembro de 2025 é conforme se segue:

	2 024	2 025
Subsídios do Estado e Outros - IEFP	17 561,61 €	1 942,56 €
	17 561,61 €	1 942,56 €

VLC
Arabela Calção

17. OUTROS RENDIMENTOS E GANHOS

A decomposição da rubrica de "Outros Rendimentos e Ganhos" nos exercícios findos em 31 de dezembro de 2024 e em 31 de dezembro de 2025 é conforme se segue:

	2 024	2 025
Rendimentos e Ganhos de Investimentos Financeiros:	15 627,16 €	- €
Alienação de ativos fixos tangíveis	- €	20 000,00 €
Outros Rendimentos	755,35 €	731,85 €
	16 382,51 €	20 731,85 €

18. OUTROS GASTOS E PERDAS

A decomposição da rubrica de "Outros gastos e perdas" nos exercícios findos em 31 de dezembro de 2024 e em 31 de dezembro de 2025 é conforme se segue:

	2 024	2 025
Imposto do selo	21 838,49 €	25 744,30 €
Imp. Único de Circulação	2 322,07 €	2 063,34 €
Taxas	1 582,23 €	1 605,41 €
Correcções Relativas a Períodos Anteriores	21,03 €	150,00 €
Donativos	575,00 €	1 045,00 €
Quotizações	1 745,00 €	1 845,00 €
Juros	41,81 €	- €
Outros	2 667,10 €	597,49 €
	30 792,73 €	33 050,54 €



VLC
Anabela Calção

19. PASSIVOS CONTINGENTES

Em 31 de dezembro de 2025, a Sociedade encontrava-se relacionada com um processo judicial identificado no âmbito das confirmações jurídicas obtidas, designadamente o processo n.º 1480/20.3T8VFR, a correr termos no Tribunal Judicial da Comarca de Aveiro, Juízo Central Cível de Santa Maria da Feira – Juiz 2, cujo valor da ação ascende a 411 950,00.

Com base na avaliação efetuada pela Administração e na informação disponível à data de aprovação das demonstrações financeiras, a Sociedade considera não ser provável que deste processo resulte uma saída de recursos que deva ser reconhecida nas demonstrações financeiras.

Nestas circunstâncias, não foi constituída qualquer provisão em 31 de dezembro de 2025, mantendo-se a respetiva divulgação como passivo contingente.

20. PARTES RELACIONADAS

As remunerações do pessoal chave de gestão da Empresa (Administração) nos exercícios findos em 31 de dezembro de 2025 e 31 de dezembro de 2024 foram conforme se segue:

	2 024	2 025
Benefícios de curto prazo	166 684,55 €	173 467,64 €
	166 684,55 €	173 467,64 €

No decurso dos exercícios findos em 31 de dezembro de 2025 e em 31 de dezembro de 2024 foram efetuadas as seguintes transações com partes relacionadas (Calção Imobiliária, Lda.):

Serviços Obtidos	2 024	2 025
Rendas	178 000,00 €	198 000,00 €
	178 000,00 €	198 000,00 €

21. DIVULGAÇÕES EXIGIDAS POR DIPLOMAS LEGAIS

1) Honorários faturados pelo Revisor Oficial de Contas

Os honorários totais faturados no exercício findo em 31 de dezembro de 2025 pelo Revisor Oficial de Contas relacionados com a Revisão legal das contas anuais ascenderam a 2.214,00 €.

Calção – Corretores de Seguros, S. A.
Sede: R. Fundo Gandra, 312
3730-255 VALE CAMBRA
T: 256 423 367
M: 96 661 72 28
geral.vlc@calcaoseguros.pt

Espaço 2: Rua 11 - N.º 475
4500-226 ESPINHO
T: 22 495 04 94
M: 96 516 60 02
geral.esp@calcaoseguros.pt

Espaço 3: Rua 25 Abril, 74
3720-281 OLIVEIRA AZEMEIS
T: 256 248 784
M: 96 471 09 36
geral.oaz@calcaoseguros.pt

Capital Social 50 000,00 €
NIF: 503 921 017
CAE 66 220
Matrícula n.º 664/97 C.R.C. de VLC
Sociedade Anónima



Handwritten signatures and initials, including 'Anabela Calção'.

2) Proposta de aplicação de Resultados

Com a perspetiva de reforço dos capitais próprios e de garantia do autofinanciamento da sociedade, o Conselho de Administração propõe aos acionistas que o Resultado Líquido do Período, no montante de € 177 240,92 (cento e setenta e sete mil, duzentos e quarenta euros e noventa e dois cêntimos), seja aplicado da seguinte forma:

Reservas Livres:	177 240,92 €
------------------	--------------

Mais se esclarece que o resultado líquido do período já incorpora o reconhecimento, como gasto do exercício de 2025, do montante de €16.000,00 relativo a gratificações/participação nos lucros atribuídas aos membros do Conselho de Administração, pelo que esse montante não é objeto de aplicação autónoma na presente proposta.

3) Prestação do Serviço de Mediação de Seguros e Resseguros, para efeitos do art.º 51.º da Norma Regulamentar n.º 13/2020-R, de 26 de janeiro de 2022.

a) Políticas contabilísticas adotadas para reconhecimento das remunerações

O corretor de seguros reconhece o rédito de acordo com as normas em vigor, sendo que, em particular e por regra – embora admita exceções no exercício da atividade de mediação de seguros, reconhece contabilisticamente o rendimento no momento do recebimento do seguro, ou quando a empresa tem conhecimento de que o seguro foi recebido.

b) Total das Remunerações recebidas desagregadas por natureza e tipo

Por Natureza	Remunerações	
	2 025	2 024
Numerário	1 319 591,78 €	1 306 103,00 €
Total	1 319 591,78 €	1 306 103,00 €

Por Tipo	Remunerações	
	2 025	2 024
Comissões	1 319 591,78 €	1 306 103,00 €
Total	1 319 591,78 €	1 306 103,00 €

c) Total das Remunerações relativas aos contratos de seguro desagregadas por Ramo “Vida”, Fundos de Pensões e conjunto dos Ramos “Não Vida” e por origem

Calção – Corretores de Seguros, S. A.
Sede: R. Fundo Gandra, 312
3730-255 VALE CAMBRA
T: 256 423 367
M: 96 661 72 28
geral_vic@calcaoseguros.pt

Espaço 2: Rua 11 - N.º 475
4500-226 ESPINHO
T: 22 495 04 94
M: 96 516 60 02
geral_esp@calcaoseguros.pt

Espaço 3: Rua 25 Abril, 74
3720-281 OLIVEIRA AZEMEIS
T: 256 248 784
M: 96 471 09 36
geral_oaz@calcaoseguros.pt

Capital Social 50 000,00 €
NIF. 503 921 017
CAE 66 220
Matrícula n.º 664/97 C.R.C. de VLC
Sociedade Anónima



VLM
Anabela
CALÇ

Por Entidade	Ramo Vida		Ramo Não Vida	
	2 025	2 024	2 025	2 024
Empresas de Seguros	58 174,99 €	48 576,34 €	1 261 416,79 €	1 257 527,98 €
Total	58 174,99 €	48 576,34 €	1 261 416,79 €	1 257 527,98 €

a) Níveis de concentração das remunerações auferidas por carteira

SEGURADORAS	2 025				2 024			
	Ramo Não Vida	%	Ramo Vida	%	Ramo Não Vida	%	Ramo Vida	%
Ageas	302 395,19 €	24,0%	7 237,05 €	12,4%	310 540,94 €	24,69%	2 655,36 €	5,47%
Allianz	116 302,23 €	9,2%	12 065,96 €	20,7%	107 971,11 €	8,59%	8 762,38 €	18,04%
Fidelidade	349 222,15 €	27,7%	3 461,89 €	6,0%	312 919,81 €	24,88%	3 297,01 €	6,79%
Generali	341 357,88 €	27,1%	15 201,48 €	26,1%	408 623,43 €	32,49%	14 246,11 €	29,33%
Lusitania	44 310,70 €	3,5%	- €	0,0%	44 970,31 €	3,58%	- €	0,00%
Lusitania Vida	0,00 €	0,0%	1 356,99 €	2,3%	0,00 €	0,00%	1 151,28 €	2,37%
Real	5 988,06 €	0,5%	14 588,56 €	25,1%	5 843,54 €	0,46%	14 899,04 €	30,67%
Victoria	38 583,37 €	3,1%	78,63 €	0,1%	19 812,85 €	1,58%	64,85 €	0,13%
Zurich	63 257,21 €	5,0%	4 184,43 €	7,2%	46 844,99 €	3,73%	3 500,31 €	7,21%
TOTAL	1 261 416,79 €	100,0%	58 174,99 €	100,0%	1 257 526,98 €	100,0%	48 576,34 €	100,0%

d) Valores das contas "clientes"

Contas "clientes"	Valores das contas "clientes"	
	2 025	2 024
Início de Exercício	84 307,16 €	47 485,14 €
Final do Exercício	58 282,37 €	84 307,16 €
Volume movimentado no exercício		
A débito	1 640 968,52 €	1 468 119,05 €
A crédito	1 666 993,31 €	1 431 297,03 €

e) Contas a receber e a pagar desagregadas por origem

Por entidade	Saldo contabilístico existente no final do exercício			
	Contas a Receber		Contas a Pagar	
	2025	2024	2025	2024
Tomadores de Seguro, segurados ou beneficiários	39 938,72 €	41 842,32 €	- €	- €
Empresas de Seguros	80 520,96 €	150 112,54 €	1 011,07 €	31 920,03 €
Outros	64 651,14 €	6 759,60 €	115 143,23 €	114 320,37 €
Total	185 110,82 €	198 714,46 €	116 154,30 €	146 240,40 €

Calção – Corretores de Seguros, S. A.
Sede: R. Fundo Gandra, 312
3730-255 VALE CAMBRA
T: 256 423 367
M: 96 661 72 28
geral.vlc@calcaoseguros.pt

Espaço 2: Rua 11 - N.º 475
4500-226 ESPINHO
T: 22 495 04 94
M: 96 516 60 02
geral.esp@calcaoseguros.pt

Espaço 3: Rua 25 Abril, 74
3720-281 OLIVEIRA AZEMEIS
T: 256 248 784
M: 96 471 09 36
geral.oaz@calcaoseguros.pt

Capital Social 50 000,00 €
NIF: 503 921 017
CAE 66 220
Matricula n.º 664/97 C.R.C. de VLC
Sociedade Anónima



VLC
Anabela Calção

f) Valores agregados incluídos nas contas a receber e a pagar

Por natureza	Saldo contabilístico existente no final do exercício			
	Contas a Receber		Contas a Pagar	
	2025	2024	2025	2024
Valores respeitantes a prémios de seguros já cobrados e por cobrar	80 520,95 €	150 112,54 €	1 011,07 €	31 920,03 €
Outros	64 651,14 €	6 759,60 €	115 143,25 €	114 320,37 €
Total	145 172,09 €	156 872,14 €	116 154,32 €	146 240,40 €

g) Garantias colaterais detidas a título de caução e outros aumentos de crédito

	Valor	
	2 025	2 024
Garantias (caução)	16 803,00 €	16 803,00 €
Total	16 803,00 €	16 803,00 €

Todas as informações cuja divulgação é obrigatória ao abrigo dos números 1 e 2 do art.º 51.º da Norma regulamentar estão divulgadas acima. As que não estão mencionadas não têm aplicação na empresa.

3) Informação por Atividades Económicas

Descrição	2025			2024		
	CAE 1	CAE 2	TOTAL	CAE 1	CAE 2	TOTAL
	66220			66220		
2 Prestações de Serviços	1 319 591,78 €		1 319 591,78 €	1 306 103,32 €		1 306 103,32 €
4 Fornecimentos e Serviços Externos	408 847,96 €		408 847,96 €	374 071,52 €		374 071,52 €
7 Número Médio de Pessoas ao Serviço		18	18		18	18
8 Gastos com Pessoal (8=8.1+8.2)	714 053,75 €		714 053,75 €	614 469,97 €		614 469,97 €
8.1 Remunerações	587 251,54 €		587 251,54 €	505 348,72 €		505 348,72 €
8.2 Outros	126 802,21 €		126 802,21 €	109 121,25 €		109 121,25 €
9 Activos Fixos Tangíveis:						
9.1 Quantia escriturada líquida final	49 857,82 €		49 857,82 €	58 065,96 €		58 065,96 €
9.2 Total de Aquisições	7 822,83 €		7 822,83 €	2 860,45 €		2 860,45 €

4) Informação por Mercados Geográficos

Descrição	2025				2024			
	Mercados Geográficos			Total	Mercados Geográficos			Total
	Interno	Comunitário	Extra Comunitário		Interno	Comunitário	Extra Comunitário	
2 Prestações de Serviços	1 319 591,78 €			1 319 591,78 €	1 306 103,32 €			1 306 103,32 €
4 Fornecimentos e Serviços Externos	408 847,96 €			408 847,96 €	374 071,52 €			374 071,52 €
5 Aquisições Activos Fixos Tangíveis	7 822,83 €			7 822,83 €	2 860,45 €			2 860,45 €

Calção – Corretores de Seguros, S. A.
 Sede: R. Fundo Gandra, 312
 3730-255 VALE CAMBRA
 T: 256 423 367
 M: 96 661 72 28
geral.vlc@calcao seguros.pt

Espaço 2: Rua 11 - N.º 475
 4500-226 ESPINHO
 T: 22 495 04 94
 M: 96 516 60 02
geral.esp@calcao seguros.pt

Espaço 3: Rua 25 Abril, 74
 3720-281 OLIVEIRA AZEMEIS
 T: 256 248 784
 M: 96 471 09 36
geral.oaz@calcao seguros.pt

Capital Social 50 000,00 €
 NIF: 503 921 017
 CAE 66 220
 Matrícula n.º 664/97 C.R.C. de VLC
 Sociedade Anónima



22 ACONTECIMENTOS APÓS A DATA DO BALANÇO

Não são conhecidos à data quaisquer eventos subsequentes, com impacto significativo nas Demonstrações Financeiras de 31 de dezembro de 2025.

Após o encerramento do exercício, e até à elaboração do presente relatório, não se registaram quaisquer factos suscetíveis de modificar a situação relevada nas contas, para efeitos do disposto na alínea b) do n.º 5 do Artigo 66º do Código das Sociedades Comerciais.

Vale de Cambra, 20 de abril de 2026

A ADMINISTRAÇÃO

O CONTABILISTA CERTIFICADO

Vitor Jorge Duarte Brito (sem)
Anabela Fernandes Rodrigues Caleja

Calção – Corretores de Seguros, S. A.
Sede: R. Fundo Gandra, 312
3730-255 VALE CAMBRA
T: 256 423 367
M: 96 661 72 28
geral.vlc@calcaoseguros.pt

Espaço 2: Rua 11 - N.º 475
4500-226 ESPINHO
T: 22 495 04 94
M: 96 516 60 02
geral.esp@calcaoseguros.pt

Espaço 3: Rua 25 Abril, 74
3720-281 OLIVEIRA AZEMEIS
T: 256 248 784
M: 96 471 09 36
geral.oaz@calcaoseguros.pt

Capital Social 50 000,00 €
NIF: 503 921 017
CAE 66 220
Matrícula n.º 664/97 C.R.C. de VLC
Sociedade Anónima